



H a u s h a l t s p l a n

für die

Gemeinde Eggenthal

Haushaltjahr 2021

Haushaltssatzung

und

Haushaltsplan

der

Gemeinde Eggenthal

für das Haushaltsjahr 2021

| | | |
|----|--|----------|
| 1. | Einwohnerzahl | |
| | a) laut Fortschreibung Zensus 2011 am 31.12.2011 | 1.293 |
| | b) nach der Bevölkerungsfortschreibung am 31.12.2018 | 1.357 |
| | | |
| 2. | Gesamtfläche der Gemeindeflur | 2.810 ha |
| | | |
| 3. | Steuersätze (Hebesätze) des Vorjahres (2020) | |
| | Grundsteuer | |
| | a) für land- und forstwirtschaftliche Betriebe (A) | 380 v.H. |
| | b) für die Grundstücke (B) | 360 v.H. |
| | | |
| | Gewerbsteuer | 300 v.H. |
| | | |
| 4. | Verkehrsflächen | |
| | Länge der zu unterhaltenden Gemeindestrassen | 26 km |

Beschlussfassung über Haushaltssatzung und Haushaltsplan 2021

(Beglaubigter Auszug aus dem Sitzungsbuch)

Niederschrift über die Sitzung des Gemeinderates Eggenthal

lfd.Nr.: TOP 03

Sitzungstag: 28. April 2021

| | |
|--|-----------|
| Gesamtzahl der Mitglieder des Gemeinderates (einschl. 1. Bürgermeisterin): | 13 |
| Zahl der erschienenen Mitglieder des Gemeinderates (einschl. 1. Bürgermeisterin): | 13 |

Anwesend und stimmberechtigt:

| | | |
|-----|---------------------------|--------------------|
| 1. | Karina Fischer | 1. Bürgermeisterin |
| 2. | Erwin Hofmann | 2. Bürgermeister |
| 3. | Thorsten Haug | 3. Bürgermeister |
| | Jörg Ghanbari | Gemeinderat |
| 4. | Stefan Huber | Gemeinderat |
| 5. | Andreas Krumm | Gemeinderat |
| 6. | Jürgen Krumm | Gemeinderat |
| | Anja Müller | Gemeinderat |
| 7. | Thomas Osterrieder | Gemeinderat |
| 8. | Jürgen Rohrmayer | Gemeinderat |
| 9. | Maria Rohrmayer | Gemeinderat |
| 10. | Christian Straßer | Gemeinderat |
| 12. | Hubert Wiedemann | Gemeinderat |

Entschuldigt abwesend:

| | |
|--|-------|
| | ----- |
|--|-------|

Außerdem sind anwesend (nicht stimmberechtigt):

| | | |
|----|-------------------|------------------------------------|
| 1. | Sebastian Zajicek | Geschäftsleiter der VGem Eggenthal |
|----|-------------------|------------------------------------|

Die Vorsitzende eröffnete die Sitzung und stellte fest:

Sämtliche Mitglieder des Gemeinderates wurden am 20. April 2021 unter Angabe der Tagesordnung ordnungsgemäß zur Sitzung geladen; 13 Mitglieder sind anwesend und stimmberechtigt.

Der Gemeinderat ist also beschlussfähig (Art. 47 Abs. 2 GO)

Die Sitzung ist öffentlich.

...

Ergebnis der Beratung:

TOP 01a) Haushaltsplan

Nach eingehender Erläuterung des vorliegenden Haushaltsplanes durch den Kämmerer und nach Beratung einzelner Haushaltsstellen beschließt der Gemeinderat, den vorliegenden Entwurf des Haushaltsplanes mit den darin enthaltenen Ansätzen und Abschlusszahlen aufzustellen.

Beschluss: Der Gemeinderat beschließt **mit 13 gegen 0 Stimmen**, den **Haushaltsplan 2021** festzusetzen

im **Verwaltungshaushalt** in den Einnahmen und Ausgaben mit **2.218.000,00 EUR**
im **Vermögenshaushalt** in den Einnahmen und Ausgaben mit **4.412.000,00 EUR**

TOP 01b) Haushaltssatzung

Beschluss:

Der Gemeinderat beschließt die **Haushaltssatzung 2021** samt den Anlagen nach § 2 Abs. 2 KommHV in der vorliegenden Form **mit 13 gegen 0 Stimmen**.

Die Aufteilung des festgesetzten Kassenkredites der Höhe nach auf die Kreditinstitute (Raiffeisenbank und Sparkasse) fällt in die Entscheidung des 1. Bürgermeisters.

TOP 01c) Finanzplan und Investitionsprogramm

Beschluss:

1. Der Finanzplan für die Jahre 2021 – 2025 mit
 - a) Einnahmen und Ausgaben nach Arten,
 - b) Investitionen und Investitionsförderungsmaßnahmen nach Aufgabenbereichen
 2. Das Investitionsprogramm zum Finanzplan,
- die als Anlage dem Haushaltsplan beigelegt sind, werden **mit 13 gegen 0 Stimmen** beschlossen.

Gemeinde Eggenthal

gez. Fischer
1. Bürgermeisterin

Die Richtigkeit und Vollständigkeit dieses Auszuges aus dem Beschlussbuch mit der Urschrift wird beglaubigt.

Eggenthal, den
I.A.

Zajicek
Geschäftsstellenleiter

Haushaltssatzung

der

Gemeinde Eggenthal

(Landkreis Ostallgäu)

für das Haushaltsjahr 2021

Auf Grund der Art. 63 ff. der Gemeindeordnung erlässt die **Gemeinde Eggenthal** folgende Haushaltssatzung:

§ 1

Der als Anlage beigefügte Haushaltsplan für das **Haushaltsjahr 2021** wird hiermit festgesetzt; er schließt

im **Verwaltungshaushalt**

in den Einnahmen
und Ausgaben mit

2.218.000,00 EUR

im **Vermögenshaushalt**

in den Einnahmen
und Ausgaben mit

4.412.000,00 EUR

ab.

§ 2

Der Gesamtbetrag der Kredite zur Finanzierung von Ausgaben im Vermögenshaushalt wird **auf** **1.897.000,00 EUR** festgesetzt.

§ 3

Verpflichtungsermächtigungen im Vermögenshaushalt werden nicht festgesetzt.

§ 4

Die **Steuersätze** (*Hebesätze*) für nachstehende Gemeindesteuern werden wie folgt festgesetzt:

1 Grundsteuer

- a) für die land- und forstwirtschaftlichen Betriebe (A) **380 v. H.**
- b) für die Grundstücke (B) **360 v. H.**

2. Gewerbesteuer

300 v. H.

§ 5

Der Höchstbetrag der **Kassenkredite** zur rechtzeitigen Leistung von Ausgaben nach dem Haushaltsplan wird auf **400.000,00 EUR** festgesetzt.

§ 6

Weitere Festsetzungen werden nicht vorgenommen.

§ 7

Diese Haushaltssatzung tritt mit dem 01. Januar 2021 in Kraft.

Eggenenthal, den _____

GEMEINDE EGGENTHAL

(Siegel)

Fischer,
Erste Bürgermeisterin

Vorbericht

HH-Jahr 2021

1. Allgemeines

Die Gemeinde Eggenthal erlässt nach den Vorschriften der Art. 63 ff. der Gemeindeordnung (GO) vorstehende Haushaltssatzung. Der Haushaltsplan ist nach den Vorschriften der KommHV aufgestellt.

2. Rückblick HH-Jahr 2020

Die Jahresrechnung 2020 weist folgendes **vorläufiges** Ergebnis aus:

2.1 Verwaltungshaushalt

| | <u>Jahr.Rech.Ergebnis</u> | <u>Lt. Haushaltsplan</u> |
|---|---------------------------|--------------------------|
| endgültiges Anordnungssoll -Einnahmen- | 2.228.864,70 € | 2.088.000,00 € |
| endgültiges Anordnungssoll -Ausgaben- | 2.228.864,70 € | 2.088.000,00 € |
| *) | | |
| Fehlbetrag / Überschuss | 0,00 € | 0,00 € |

| | | |
|--|--------------|--------------|
| <i>*) davon Zuführung zum Vermögenshaushalt</i> | 490.858,26 € | 202.650,00 € |
| <i>Nachrichtlich: Zuführung zum Verm.Haushalt 2018</i> | 338.705,80 € | 329.700,00 € |

Die Jahresrechnung 2020 schließt im Verwaltungshaushalt mit 140.864,70 € über den veranschlagten Haushaltsansätzen ab. Die Zuführung an den Vermögenshaushalt liegt deutlich über dem Haushaltsansatz i. H. v. 202.650 € (+ 288.208,26 €).

Einnahmen: Wesentliche Abweichungen im Einzelnen:

Realsteuer und Staatliche Zuweisungsbeträge

Realsteuern (+ 114.340,92 €)

Haushaltsstellen 90000.00XXX

Bei den Realsteuern ergeben sich Mehreinnahmen i. H. v. 114.340,92 €. Insbesondere die Gewerbesteuererinnahmen liegen erfreulicherweise deutlich über dem Haushaltsansatz (+ 104.845,12 €). Im Zeitpunkt der Haushaltsplanung war diese positive Entwicklung noch nicht abzusehen.

Staatliche Zuweisungen (+ 33.335,88 €)

Ausgleich von Gewerbesteuermindereinnahmen in Folge der Covid-19-Pandemie:

Haushaltsstelle 90000.06100

Die Finanzzuweisung zum pauschalen Ausgleich von Gewerbesteuermindereinnahmen 2020 gemäß Gewerbesteuerausgleichsvollzugsrichtlinie (GewStAVollzR) wird für die Gemeinde Eggenthal im Haushaltsjahr 2020 auf 70.726€ festgesetzt.

Gemeindeanteil a. d. Einkommensteuer

Haushaltsstelle 90000.01000

Hier ergeben sich Mindereinnahmen i. H. v. 43.783,00 €. Der Haushaltsansatz basierte auf einer vorläufigen Mitteilung des Landesamtes.

Ausgaben: Wesentliche Abweichungen im Einzelnen

Haushaltsstelle 13000.56000 – Feuerwehr Schutzausrüstung – 14.062,89 €

Für die Anschaffung von Schutzausrüstung waren 14.900 € veranschlagt. Der Ansatz kam kaum zum Tragen.

Haushaltsstelle: 55000.70000 – Zuschüsse Sportverein

Sportverein – gemeinsame Anschaffung eines Schleppers: - 20.000,00 €

Haushaltsstelle: 21300.71300 – Schulverbandsumlagen – 24.618,16 €

Haushaltsstellen: 63000.5xxxx - Straßenunterhalt: - 46.639,53 €

Haushaltsstelle 46400.71200 - Erstattungen Gastkinderbeiträge – 41.208,57 €

Haushaltsstellen xxxxx.4xxxx Personalkosten: + 24.259,04

Haushaltsstelle 91000.86000 - Zuführung zum Vermögenshaushalt + 288.208,26 €

2.2 Vermögenshaushalt

| | Jahr.Rech.Ergebnis | lt. Haushaltsplan |
|---|------------------------------|-----------------------|
| endgültiges Anordnungssoll -Einnahmen- | 1.587.703,10 € | 1.782.000,00 € |
| endgültiges Anordnungssoll -Ausgaben- | <u>1.587.703,10 €</u> | <u>1.782.000,00 €</u> |
| *) | | |
| Fehlbetrag / Überschuss | 0,00 € | 0,00 € |

*) davon Zuführung zur Rücklage 1.278.122,00 € 100.000,00 €
Nachrichtlich: Zuführung zur Rücklage 2019 549.406,02 € 517.400,00 €

Die Jahresrechnung 2020 schließt im Vermögenshaushalt mit 194.296,90 € **unter** den veranschlagten Haushaltsansätzen ab.

Einnahmen: Wesentliche Abweichungen im Einzelnen:

| | | |
|---|---|-------------|
| Zuschuss BLSV für Sporthalle Eggenthal | + | 45.400,00 € |
| Einzelplan 6, insb. Verkauf Bauplätze Wörthbach | - | 256.514,46€ |
| Straßenausbaupauschale | + | 11.379,00 € |

| | | |
|--|---|---------------------|
| Einzelplan 8, insb. Staatl. Förderung für Verbund- leitung Romatsried | - | 240.513,06 € |
| Investitionskostenpauschale | - | 16.500,00 € |
| Zuwendungen Breitband | - | 10.000,00 € |
| Zuführung vom Verwaltungshaushalt | + | <u>288.208,26 €</u> |
| Summe: | - | 178.540,26 € |

Ausgaben: Wesentliche Abweichungen im Einzelnen

| | | |
|------------------------------------|---|-----------------------|
| Sanierung Zehntstadel | - | 112.098,90 € |
| Kindergarten – Neubau | - | 60.000,00 € |
| Flächennutzungsplan Gesamtgemeinde | - | 50.000,00 € |
| Einzelplan 6 - Straßenbau | - | 157.310,75 € |
| Breitband | - | 91.164,11 € |
| Allgemeiner Grunderwerb | - | 881.202,10 € |
| Zuführung an die allg. Rücklage | + | <u>1.178.122,00 €</u> |
| Summe: | - | 173.653,86 € |

3. Haushaltsjahr 2021

Der Haushalt weist ein Volumen

im Verwaltungshaushalt

in den Einnahmen und Ausgaben mit

2.218.000,00 EUR

im Vermögenshaushalt

in den Einnahmen und Ausgaben mit

4.412.000,00 EUR

aus.

Das **Gesamthaushaltsvolumen** beträgt somit

6.630.000,00 EUR

3.1 Allgemeine Entwicklung

Wie nachfolgende Übersicht zeigt, sinkt die **Steuerkraft** der Gemeinde im Jahresvergleich, erstmals seit 2018 deutlich um 15,5 %. Grund hierfür ist die deutliche Einnahmerrückgang bei der Gewerbesteuer (- 198.800 €).

| | | |
|-------------|---|---------------|
| 2015 | + | 28,6 % |
| 2016 | + | 5,4 % |
| 2017 | - | 1,8 % |
| 2018 | - | 11,3 % |
| 2019 | + | 31,7 % |
| 2020 | + | 21,7 % |
| 2021 | - | 15,5 % |

Aufgrund des deutlichen Rückgangs bei der Steuerkraft nimmt auch die **Umlagekraft** im Jahresvergleich ab.

| | | |
|-------------|---|--------------|
| 2015 | + | 16,3 % |
| 2016 | - | 1,2 % |
| 2017 | + | 0,7 % |

| | | |
|-------------|---|---------------|
| 2018 | + | 4,3 % |
| 2019 | + | 33,6 % |
| 2020 | + | 10,8 % |
| 2021 | - | 4,4 % |

Übersicht über die Umlagekraft und deren Entwicklung¹⁾:

| Einnahmeart | 2017 | 2018 | 2019 | 2020 | 2021 | +/- | Veränd. |
|------------------------|------------------|------------------|------------------|------------------|------------------|-----|---------------|
| Grundsteuer -A- | 38.147 | 37.115 | 38.170 | 39.400 | 39.600 | + | 0,5% |
| Grundsteuer -B- | 78.438 | 89.123 | 88.254 | 98.900 | 93.900 | - | -5,1% |
| Gewerbsteuer | 300.720 | 80.769 | 282.326 | 448.800 | 250.000 | - | -44,3% |
| Einkommensteuerbet. | 430.427 | 541.356 | 578.844 | 606.500 | 613.338 | + | 1,1% |
| Umsatzsteuerbeteil. | 23.833 | 24.566 | 30.642 | 45.600 | 50.525 | + | 10,8% |
| Steuerkraft | 871.565 | 772.929 | 1.018.236 | 1.239.200 | 1.047.363 | - | -15,5% |
| Schlüsselzuweis. (80%) | 214.611 | 267.120 | 370.864 | 300.227 | 424.708 | + | 41,5% |
| Umlagekraft | 1.086.176 | 1.040.049 | 1.389.100 | 1.539.427 | 1.472.071 | - | -4,4% |
| Kreisumlage | 498.555 | 466.982 | 623.706 | 675.758 | 558.830 | - | -17,3% |
| Umlagesatz | 45,90% | 44,90% | 44,90% | 43,90% | 43,80% | - | -0,2% |

¹⁾ **Hinweis:** Basis für die Berechnung der Steuer- bzw. Umlagekraft der Gemeinde, ist das Rechnungsergebnis des Vorvorjahres.

Die nachfolgende Aufstellung soll einen Überblick über die Entwicklung der Einwohner im Gesamten und im Vergleich zu den Mitgliedsgemeinden der Verwaltungsgemeinschaft geben. **Stichtag** ist jeweils **am 31.12.** eines jeden Jahres. Vergleichszeitraum ist das Vorjahr.

| Mitgliedsgemeinde | 1980* | 1990* | 2000* | 2010* | 2017* | 2018* | 2019* | 2020 |
|-------------------|--------------|--------------|--------------|--------------|--------------|--------------|--------------|--------------|
| Baisweil | 1.119 | 1.179 | 1.314 | 1.284 | 1.293 | 1.313 | 1.300 | 1.295 |
| Eggenthal | 1.108 | 1.214 | 1.285 | 1.303 | 1.361 | 1.368 | 1.357 | 1.373 |
| Friesenried | 1.315 | 1.417 | 1.557 | 1.492 | 1.551 | 1.531 | 1.580 | 1.583 |
| Gesamt | 3.542 | 3.810 | 4.156 | 4.079 | 4.205 | 4.212 | 4.237 | 4.251 |

Veränderung:

| | 1990* | 2000* | 2010* | 2017 | 2018* | 2019* | 2020 |
|---------|-------|-------|-------|------|-------|-------|------|
| Absolut | 268 | 346 | - 77 | 126 | 7 | 25 | 14 |
| Prozent | 7,6% | 9,1% | -1,9% | 3,1% | 0,2% | 0,6% | 0,3% |

| Mitgliedsgemeinde | 1990 | 2000 | 2010 | 2017 | 2018 | 2019 | 2020 |
|-------------------|------------|------------|-------------|------------|----------|-----------|-----------|
| Baisweil | 60 | 135 | - 30 | 9 | 20 | - 13 | - 5 |
| Eggenthal | 106 | 71 | 18 | 58 | 7 | - 11 | 16 |
| Friesenried | 102 | 140 | - 65 | 59 | - 20 | 49 | 3 |
| Gesamt | 268 | 346 | - 77 | 126 | 7 | 25 | 14 |

* Einwohnerzahl lt. amtlicher Statistik

3.2 Verwaltungshaushalt

Die **Einnahmen** im Verwaltungshaushalt weisen folgende Entwicklung aus:

| HH-Jahr | Einnahmen im Verwaltungshaushalt | + / - | Proz.-Ant. | Rechnungsergebnis |
|-------------|----------------------------------|-------|---------------|-----------------------|
| 2015 | 1.635.000,00 € | - | 1,1 % | 1.761.688,02 € |
| 2016 | 1.807.000,00 € | + | 10,5 % | 1.594.100,81 € |
| 2017 | 1.801.000,00 € | - | 0,3 % | 1.919.986,55 € |
| 2018 | 2.414.000,00 € | + | 34,1 % | 2.432.697,16 € |
| 2019 | 2.232.000,00 € | - | 7,54 % | 2.128.096,50 € |
| 2020 | 2.088.000,00 € | - | 6,45 % | 2.228.864,70 € |
| 2021 | 2.218.000,00 € | + | 6,23 % | |

Die Entwicklung der Ausgaben – ohne Berücksichtigung der Zuführung zum Vermögenshaushalt – sieht folgendermaßen aus:

| HH-Jahr | Ausgaben im Verwaltungshaushalt | + / - | Proz.-Ant. | Zuführung z. Verm.-HH (Haushaltsansatz) | Zuführung z. Verm.-HH (Rechnungsergebnis) |
|-------------|---------------------------------|-------|---------------|---|---|
| 2015 | 1.477.000,00 € | + | 4,4 % | 158.000,00 € | 295.459,74 € |
| 2016 | 1.603.000,00 € | + | 8,5 % | 204.000,00 € | 130.823,50 € |
| 2017 | 1.545.000,00 € | - | 3,6 % | 256.000,00 € | 442.853,86 € |
| 2018 | 1.685.000,00 € | + | 9,1 % | 729.000,00 € | 743.825,31 € |
| 2019 | 1.902.300,00 € | + | 12,9% | 329.700,00 € | 706.004,48 € |
| 2020 | 1.885.350,00 € | - | 0,9 % | 202.650,00 € | 490.858,26 € |
| 2021 | 1.920.000,00 € | + | 1,84 % | 298.000,00 € | |

Mit insgesamt 2.218.000 € steigen die Einnahmen gegenüber dem Vorjahr (+ 6,23%).

Die Ausgaben steigen ebenfalls (+ 1,84 %). Der nicht zur Ausgabenfinanzierung benötigte Betrag von 298.000 € konnte dem Vermögenshaushalt zugeführt werden.

3.2.1 Einnahmen

Die Steuereinnahmen sowie die staatl. Zuweisungsbeträge liegen im Haushaltsjahr über den Vorjahreswerten (+ 140.300 €).

Besonders hervorzuheben sind die Einnahmen aus Gewerbesteuer (+ 34.000 €) und die Schlüsselzuweisung (+ 139.000 €).

| | | | | |
|-------------------------------------|-----------|----------------|-----|---------------------|
| Realsteuern (0000 – 0030) | | | | 446.000,00 € |
| Grundsteuer -A- | 46.000 € | VJ: 46.000 € | +/- | 0 €, |
| Grundsteuer -B- | 106.000 € | VJ: 104.000 €: | + | 2.000 €, |
| Gewerbesteuer | 294.000 € | VJ: 260.000 € | + | <u>34.000 €</u> , |
| <i>Mehreinnahmen</i> | | | + | 36.000 €. |
| Einkommensteueranteil (0100) | | | | 723.000,00 € |

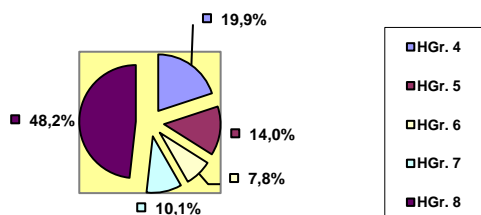
| | | | | | |
|---|--|--|--|--|---------------------|
| Berechnungsgrundlage sind die seit 2018 geltenden Schlüsselzahlen nach dem Ergebnis der Einkommensteuerstatistik 2013 und die auf 35.000/70.000 € angehobenen Höchstbeträge. Der Anteil Bayerns nach der Steuerschätzung 10/2020 am Gesamtaufkommen (15 % des Aufkommens an Lohnsteuer und veranlagter Einkommensteuer sowie 12% des Aufkommens aus dem Zinsabschlag) errechnet sich mit rd. 8.600 Mio. € (Vorjahr: 8.800 Mio. €). Die Schlüsselzahl beträgt unverändert 0,0000841. | | | | | |
| Beteiligungsbetrag 723.000 € (VJ: 762.000 €) - 39.000 €. | | | | | |
| Umsatzsteueranteil (0120) | | | | | 52.000,00 € |
| Der geschätzte, zu verteilende Anteil der Gemeinden an der Umsatzsteuer beträgt unverändert rd. 1.470 Mio. €. Die Schlüsselzahl beträgt 0,000035659. | | | | | |
| Gemeindeanteil 52.000 € (VJ: 45.000 €) + 7.000 € | | | | | |
| Hundesteuer (0220): | | | | | 3.300,00 € |
| HH-Ansatz 3.300 € (VJ: 3.000 €) + 300 € | | | | | |
| Schlüsselzuweisungen (0410) | | | | | 424.000,00 € |
| Die zu gewährenden Schlüsselzuweisungen werden an der Steuerkraft der jeweiligen Gemeinde gemessen und ermittelt. Diese betrug in 2018 581,59 €, 2019 748,15 €, 2020 905,76 € und beträgt im HH-Jahr 2021 772,09 € pro Einwohner. | | | | | |
| Zuweisungsbetrag 424.000 € (VJ: 285.000 €) + 139.000 € | | | | | |
| Zuweisungen aus dem Familienleistungsausgleich (0610) | | | | | 53.000,00 € |
| Der geschätzte Einkommensteuerersatz (= Beteiligung der Gemeinden am erhöhten Landesanteil an der Umsatzsteuer) beträgt rd. 641 Mio. € (Vorjahr: 635 Mio. €), die anzuwendende Schlüsselzahl: 0,0000841. | | | | | |
| Ersatzzuweisung 53.000 € (VJ: 56.000 €) - 3.000 € | | | | | |
| Sonst. allgemeine Zuweisungen (0616) | | | | | 6.000,00 € |
| Grunderwerbsteuer 6.000 € (VJ: 6.000 €) +/- 0 € | | | | | |
| Verwaltungsgebühren 600 € (VJ: 600 €) +/- 0 € | | | | | 600,00 € |
| Benutzungsgebühren (1100) | | | | | 106.100,00 € |
| Vermessungsgebühren 500 € 500 € +/- 0 €, | | | | | |
| Kanal-/Fäkalschl-/Abwasser- 50.800 € 50.800 € +/- 0 €, | | | | | |
| Kindergartengebühren 1.000 € 1000 € +/- 0 €, | | | | | |
| Spielgelder 0 € 0 € +/- 0 €, | | | | | |
| Leichenhausgebühren 500 € 500 € +/- 0 €, | | | | | |
| Wassergebühren Eggenthal 28.000 € 28.000 € + 0 €, | | | | | |
| Wassergebühren Binkenhofen 800 € 800 € +/- 0 €, | | | | | |
| Photovoltaikanlage 20.000 € 20.000 € +/- 0 €, | | | | | |
| Umsatzsteuer 4.000 € 4.000 € +/- 0 €, | | | | | |
| Inserats-/Benutzungsgebühren 500 € 500 € +/- 0 €, | | | | | |
| <i>Einnahmen – unverändert</i> +/- 0 € | | | | | |
| Einnahmen aus Verkauf (1300) | | | | | 8.000,00 € |
| Schleif-/Stammholz RW E. 3.000 € 3.000 € +/- 0 €, | | | | | |
| Schleif-/Stammholz Gde.W. 2.000 € 4.000 € +/- 0 €, | | | | | |
| Schleif-/Stammholz Rechtl.R. 2.000 € 2.000 € +/- 0 €, | | | | | |
| Grenzzeichen u.dgl. 1.000 € 1.000 € +/- 0 €, | | | | | |
| <i>Einnahmen – unverändert</i> +/- 0 € | | | | | |
| Miet- und Pachteinnahmen (1400) | | | | | 22.200,00 € |
| Verwaltungsgebäude 12.100 € 12.200 € - 100 €, | | | | | |
| Wohnungsvermietung 3.100 € 3.100 € +/- 0 €, | | | | | |
| Pachteinnahmen 4.400 € 4.400 € +/- 0 €, | | | | | |
| Nebenkosten 2.800 € 2.800 € +/- 0 €, | | | | | |
| <i>Einnahmen – unverändert</i> - 200 € | | | | | |
| Sonst. Verwaltungs- und Betriebseinnahmen (1500) | | | | | 9.400,00 € |

| | | | | | |
|---|----------|-----------|-----|----------|---------------------|
| Umsatzsteuer (aus Beiträgen) | 1.000 € | 20.200 € | - | 19.200 € | |
| Umsatzsteuer (Rückvergütung) | 7.500 € | 81.500 € | - | 74.000 € | |
| sonstige Erstattungen | 900 € | 900 € | +/- | 0 € | |
| <i>Einnahmen - Rückgang</i> | | | - | 93.200 € | |
| Erstattungen von Ausgaben des Verwaltungshaushaltes (16xx) | | | | | 23.100,00 € |
| Innere Verrechnungen (KoRE) | 11.000 € | 9.300 € | + | 1.700 € | |
| Erstattungen (Fw-Einsätze) | 100 € | 100 € | +/- | 0 € | |
| Wertstoffhof. (v. Landkreis) | 12.000 € | 12.000 € | +/- | 0 € | |
| <i>Mehreinnahmen</i> | | | + | 1.700 € | |
| Zuweisungen und Zuschüsse (17xx) | | | | | 281.700,00 € |
| Feuerwehr, Rechtler(Gemeinw.) | 1.700 € | 500 € | + | 1.200 € | |
| Förderbetrag Altersv. | 900 € | 600 € | + | 300 € | |
| Schützen-/Veteranenvereine | 200 € | 200 € | +/- | 0 € | |
| Zuschüsse Seelenkapelle | 10.500 € | 500 € | + | 10.000 € | |
| Personalkostenzusch. KiTa | 211000 € | 154.000 € | + | 57.000 € | |
| Spenden KiTa u. Jugendhilfe | 900 € | 900 € | +/- | 0 € | |
| Straßenunterhaltszuschuss | 53.000 € | 53.000 € | +/- | 0 € | |
| Bundeswaldprämie | 3.500 € | 0 € | + | 3.500 € | |
| <i>Mehreinnahmen</i> | | | + | 71.000 € | |
| Finanzeinnahmen (2xxx) | | | | | 35.400,00 € |
| Verzinsung v. Steuererst./-nachf. | 1.000 € | 1.000 € | +/- | 0 € | |
| Konzessionsabgabe LEW | 34.000 € | 34.000 € | +/- | 0 € | |
| Dividenden/Zinseinnahmen | 400 € | 400 € | +/- | 0 € | |
| <i>Einnahmen - Rückgang</i> | | | - | 1.300 € | |
| Kalkulatorische Einnahmen (27xx) | | | | | 24.200,00 € |
| Kalkulatorische Abschreibung | 19.600 € | 11.200 € | + | 8.400 € | |
| Der durchschnittliche Zinssatz für die Abschreibung beträgt rd. 2,2 %. | | | | | |
| Kalkulatorische Verzinsung | 4.600 € | 3.500 € | + | 1.100 € | |
| Der Zinssatz für die kalkulatorische Verzinsung des Anlagekapitals wurde mit 0,5 % angesetzt. | | | | | |
| Gesamteinnahmen im Verwaltungshaushalt | | | | | 2.218.000 € |

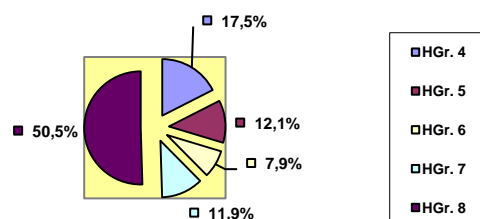
3.2.2 Ausgaben

Die Gesamtausgaben im **Verwaltungshaushalt** verteilen sich wie folgt:

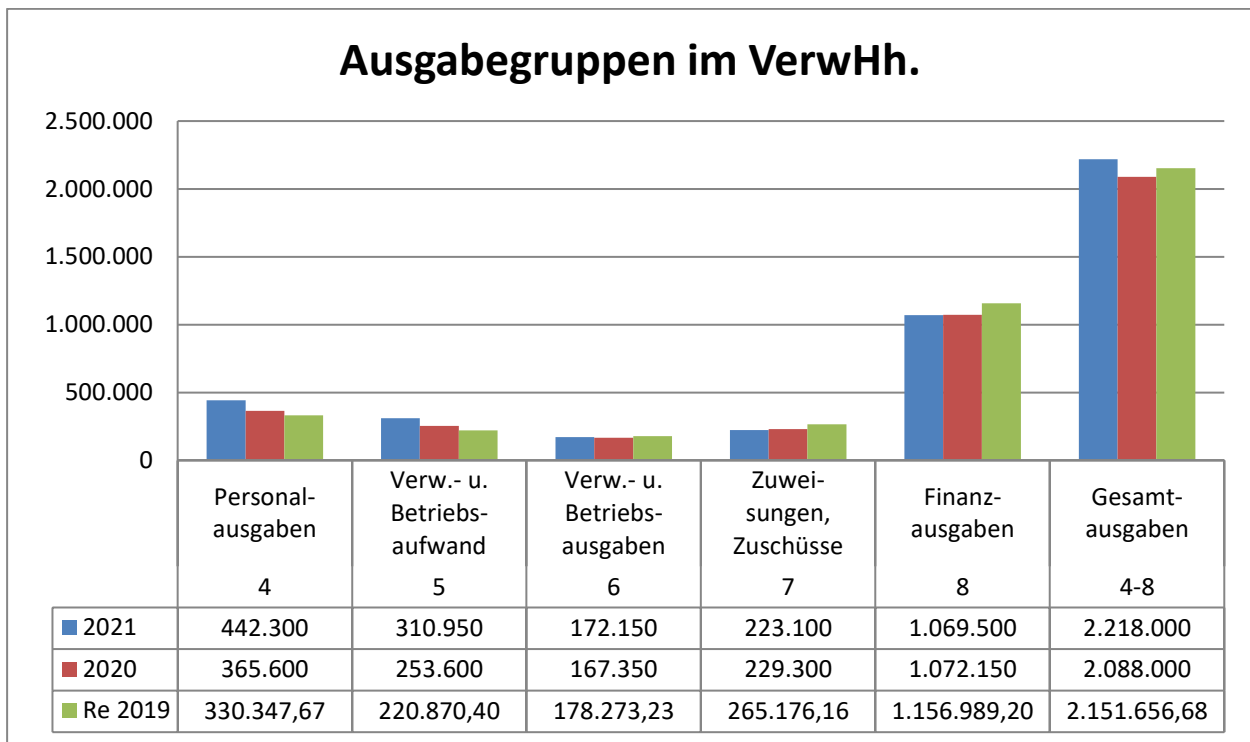
VerwHH 2021 - Ausgaben-



VerwHH 2020 - Ausgaben-



3.2.2.1 nach Hauptgruppen



3.2.2.2 nach Einzelplänen

| 0 | Allgemeine Verwaltung | 210.600,00 € |
|----|--|---------------------|
| | <p>Die Personalkosten belaufen sich auf 132.300 € (+ 12.900 €). Die Steigerung resultiert aus dem zusätzlichen Ehrensold für den zum 30. April 2020 ausgeschiedenen ersten Bürgermeister. Für Fortbildung/ Dienstreisen sind wiederum 500 € eingeplant, sowie für Verfügungsmittel der Bürgermeisterin 1.000 €. An Unterhalts- und Bewirtschaftungskosten für das Rathaus sind 14.100 € (+ 1.600 €). Im Haushaltsjahr sind hier für Unterhaltsmaßnahmen insgesamt 6.700 € insb. für Heizungssanierung und für den Austausch der Toiletten im Damen WC, eingeplant.</p> <p>Für die Hauptverwaltung sind vorgesehen: Versicherungsbeiträge unverändert 12.000 €, allgemeine sächliche Ausgaben 19.900 € (+ 1.700 €), Mitgliedsbeiträge 2.200 € (+100 €), sonst. Kostenerstattungen 1.700 €, Personalkostenersatz 16.000 € (- 2.000 €) und Zuschüsse 900 €. Zusätzlich sind 2.000 € für Geschenke an Neugeborene u. verdiente Gemeindeglieder vorgesehen.</p> <p>In der Finanzverwaltung ist für die überörtliche Rechnungsprüfung 2016 – 2020 ein Ansatz i. H. v. 8.000 € vorgesehen.</p> <p><i>Zum Vorjahresvergleich erhöhen sich die geplanten Ausgaben um +22.300 €.</i></p> | |
| 13 | Brandschutz | 48.600,00 € |
| | <p>Anzusetzen sind bei dieser Gruppe für ehrenamtliche Tätigkeiten der Feuerwehrdienstleistenden 7.000 €, Gebäudeunterhalt, Ausstattung, Bewirtschaftung 24.700 € (+ 6.000 €), Fahrzeughaltung 5.000 €, persönliche Ausrüstung 9.500 € (- 8.500 €), Versicherungen, Telefon, Beiträge 2.400 €.</p> <p><i>Die geplanten Ausgaben verringern sich um 2.500 €.</i></p> | |
| 2 | Grund- und Mittelschulen | 93.600,00 € |
| | <p>Für den Unterhalt des Grundschulgebäudes ist ein Ansatz von insgesamt 2.250 € eingeplant sowie für die Schülerunfallversicherung 7.000 € und für Gastschulbeiträge 4.000 € (+ 500 €).</p> | |

| | | | | | | |
|------------|--|-------------|---------------------------|----------------------------|------------------------|--------------------------|
| | Für die Schulverbandsumlagen ist der Ansatz mit 80.000 € (- 40.000 €) veranschlagt. <i>Zum Vorjahresvergleich verringern sich die geplanten Ausgaben um 38.150 €.</i> | | | | | |
| | Schulverband | Jahr | Grund- schüler | Mittel- schüler | insge- samt | Verän- derung |
| | Friesenried | 2021 | 29 | 9 | 38 | - -18 |
| | | 2020 | 38 | 18 | 56 | - 18 |
| | Dirlewang | 2021 | 7 | - | 7 | - 2 |
| | | 2020 | 9 | - | 9 | - 4 |
| | Mindelheim | 2020 | - | 3 | 3 | + 2 |
| | | 2020 | - | 3 | 3 | + 2 |
| | Umlagen: | | | | | |
| | SV Friesenried | 2021 | 38 Schüler | x 1.562,50 € | 59.375,00 € | |
| | | 2020 | 56 Schüler | x 1.575,13 € | 88.207,28 € | |
| | SV Dirlewang | 2021 | 7 Schüler | x 1.600,00 € | 11.200,00 € | |
| | | 2020 | 9 Schüler | x 1.555,56 € | 14.000,00 € | |
| | SV Mindelheim | 2021 | 3 Schüler | x 2.643,90 € | 7.931,69 € | |
| | | 2020 | 3 Schüler | x 2.643,90 € | 7.931,69 € | |
| 3 | Musikpflege, Heimatpflege, Kirchen | | | | | 78.000,00 € |
| | Für die Vereine (allgemein) ist ein Zuschuss von 200 € vorgesehen. Aufgrund des Bezirksmusikfestes ist für die Musik ein erhöhter Zuschuss 3.000 € eingeplant! Für Naturschutz/Landschaftspflege ist ein Ansatz von 700 € (+ 100 €) sowie für Denkmalschutz/-pflege ein Ansatz von insgesamt 2.100 € (- 300 €) vorgesehen. Für Dorfläden u. Dorfentwicklungskonzept sind insgesamt 22.000 € vorgesehen. Für kirchliche Zwecke ist ein Ansatz von 50.000 € eingeplant. <i>Zum Vorjahresvergleich erhöhen sich die geplanten Ausgaben um +65.800 €.</i> | | | | | |
| 464 | Soziale Sicherung, Kindergarten | | | | | 322.400,00 € |
| | Die Personalkosten sind mit 213.000 € (+ 60.000 €) veranschlagt. Neben der zusätzlichen stellvertretenden Leitung (EG S9) kommt die Tarifierhöhung der Kindergartenleitung in EG S 13 zum tragen (bisher EG S9). Der Ansatz für Unterhalts- und Bewirtschaftungskosten ist mit 19.600 € unverändert, der sächliche Verwaltungs- und Betriebsaufwand ist mit 87.200 € (+ 12.600 €) veranschlagt; darin enthalten sind die Kostenerstattung für Gastkinder an andere Kindergärten mit 82.000 €. Der gemeindl. Beitrag für Sozialstation Buchloe-Germaringen-Pforzen (1,20 €/Einw.) und Herzogsägmühle (0,49 €/Einw) ist mit 2.600 € unverändert veranschlagt. <i>Dieser Einzelplan weist damit Mehrausgaben von 72.000 € aus.</i> | | | | | |
| 5 | Sport, Sportstätten, Parkanlagen | | | | | 28.800,00 € |
| | Für den Unterhalt des Sportheimes, Sportplatz u. Parkanlage sind unverändert 8.800 € veranschlagt (inkl. Zuschuss für die lfd. Betriebskosten der Turnhalle i. H. v. 7.500 €). Darüber hinaus sind im Haushaltsjahr 20.000 € für die Anschaffung eines gemeinsamen Schleppers eingeplant. <i>Der Haushaltsansatz ist unverändert gegenüber dem Vorjahr.</i> | | | | | |
| 63 | Gemeindestrassen | | | | | 142.700,00 € |
| | Die Lohnkosten für den Bauhof sind mit 52.900 € (+ 1.200 €) veranschlagt. Für den Straßenunterhalt ist im Haushaltsjahr ein Betrag von 70.000 € eingeplant (- 2.000 €). Weitere Ausgaben für den Bauhof sind mit unverändert 19.800 € (u.a. Fahrzeuge 14.000 €) veranschlagt. <i>Die Ausgabenminderung beträgt danach 800 €.</i> | | | | | |
| 67 | Straßenbeleuchtung | | | | | 12.000,00 € |
| | An Kosten für den lfd. Unterhalt der Straßenbeleuchtung sind 12.000 € (incl. Austausch Leuchtmittel) veranschlagt. | | | | | |

| | | | | |
|------------|--|----------|----------|--------------------|
| | <i>Die Ausgabenminderung beträgt danach 2.000 €.</i> | | | |
| 69 | Wasserläufe, Wasserbau | | | 2.500,00 € |
| | Der Ansatz für lfd. Unterhaltsmaßnahmen am Bach/Hochwasserrückhaltebecken wird mit 2.500 € angesetzt. | | | |
| 70 | Abwasserbeseitigung | | | 53.500,00 € |
| | Klärwärter | 9.000 € | 9.000 € | +/- 0 €, |
| | Unterhalt/Betriebskosten | 23.400 € | 35.900 € | - 12.500 €, |
| | Energiekosten | 4.700 € | 4.400 € | + 300 €, |
| | Abwasserabgabe | 6.200 € | 6.200 € | +/- 0 €, |
| | Klärschlammuntersuchung | 2.400 € | 2.400 € | +/- 0 €, |
| | innere Verrechnung | 7.000 € | 5.600 € | + 1.400 €, |
| | kalkulatorische Kosten | 0 € | 0 € | +/- 0 €. |
| | <i>Ausgabenminderung</i> | | | - 10.800 € |
| | Abwasserabgabe f. Kleineinleiter | 800 € | 800 € | +/- 0 €. |
| 72 | Abfallwirtschaft | | | 15.800,00 € |
| | An Kosten für den Wertstoffhof sind anzusetzen: | | | |
| | Beschäftigungsentgelte | 13.100 € | 12.300 € | + 800 €, |
| | Unterhaltskosten | 2.000 € | 2.000 € | +/- 0 €, |
| | Unterstützungsfonds | 700 € | 700 € | +/- 0 €. |
| | <i>Ausgabenmehrung</i> | | | + 800 € |
| 75 | Bestattungswesen | | | 26.600,00 € |
| | An Kosten für allgemeinen Unterhalt für den Friedhof werden unverändert 600 € bereitgestellt. Für die Sanierung der Leichenhalle sind darüber hinaus zudem 26.000 € eingeplant | | | |
| 76 | Öffentliche Einrichtungen „Uhrenanlage, Vereinstadel, Brunnen“ | | | 700,00 € |
| | Für die Wartung der Kirchturmuhre, Unterhalt Gemeindestadel und Dorfbrunnen sind 700 € veranschlagt. | | | |
| 78 | Förderung der Land- und Forstwirtschaft | | | 2.200,00 € |
| | Für den Unterhalt der Wirtschaftswege sind unverändert 2.000 € vorgesehen sowie der Beitrag an die Betriebshelferstation und Maschinenring mit 200 €. | | | |
| 81 | Versorgungsunternehmen, Photovoltaikanlage | | | 15.700,00 € |
| | Für die Photovoltaikanlage sind Ausgaben eingeplant für: | | | |
| | Unterhalt/Versicherung | 900 € | 900 € | +/- 0 €; |
| | Umsatzsteuer, Körpersch.St. | 6.100 € | 6.100 € | +/- 0 €; |
| | Kalkulatorische Kosten | 8.700 € | 9.100 € | - 400 €. |
| | <i>Ausgabenminderung</i> | | | - 400 € |
| 815 | Wirtschaftliche Unternehmen, Wasserversorgung | | | 79.100,00 € |
| | Für die Wasserversorgungsanlage Eggenthal sind Gesamtausgaben von 71.900 € eingeplant. Im Einzelnen: | | | |
| | Wasserwart | 8.000 € | 8.000 € | +/- 0 €; |
| | Unterhalts-/Betriebskosten | 8.600 € | 8.600 € | +/- 0 €; |
| | Laborkosten, Steuern, Versich. | 2.000 € | 1.000 € | + 1.000 €; |
| | Überplanung Schutzgebiete | 30.000 € | 30.000 € | +/- 0 €; |
| | Vorsteuer | 3.000 € | 3.000 € | +/- 0 €; |
| | Umsatzsteuer (Zahllast) | 1.000 € | 1.000 € | +/- 0 €, |
| | Innere Verrechnungsgskosten | 4.000 € | 3.100 € | + 900 €; |
| | Kalkulatorische Kosten | 15.300 € | 5.100 € | + 10.200 €; |
| | = <i>Ausgaben-Mehrung</i> | | | + 12.100 € |
| | Für die Wasserversorgung Romatsried sind Ansätze in einer Gesamthöhe von 6.000 € veranschlagt. | | | |
| | Die Wasserversorgung Romatsried wurde mit Anschluss an die WV Eggenthal zum 01.01.2020 aufgelöst. Im Haushalt 2021 wird lediglich die Vorsteuer für die restlichen Baukosten veranschlagt. | | | |
| | Vorsteuer | 6.000 € | 20.000 € | - 14.100 €; |
| | = <i>Ausgaben-Minderung</i> | | | - 14.100 €. |

| | | | | | | | | | | | | | | | | | | | | | | | | | | | | | | | | | | | | | | | | | | | | | | | | | | | | | | | | | | | | | | | | | | | |
|---------------------------------|--|----------------------------|---------|---------|-----|------|------------------|---------|---------|-----|--------|-------------------------------|-------|-------|-----|-------|---------------------------------|---------|---------|-----|------|------------------|---------|---------|-----|------|-------------------------------|--|--|-----|-----|------------------------|---------|---------|-----|------|------------------|---------|---------|---|--------|--------------------------|--|--|---|-------|------------------|-----|-----|-----|------|------------------|-------|-------|-----|------|-----------------------|---------|---------|-----|------|-------------------------------|--|--|--|-----|--|
| | <p>Für die Wasserversorgung Binkenhofen sind unverändert Ansätze in einer Gesamthöhe von 1.200 € veranschlagt.</p> <table> <tr> <td>Unterhalts-/Betriebskosten</td> <td>1.000 €</td> <td>1.000 €</td> <td>+/-</td> <td>0 €;</td> </tr> <tr> <td>Vorsteuer</td> <td>100 €</td> <td>100 €</td> <td>+/-</td> <td>0 €;</td> </tr> <tr> <td>Umsatzsteuer (Zahllast)</td> <td>100 €</td> <td>100 €</td> <td>+/-</td> <td>0 €.</td> </tr> <tr> <td colspan="3"><i>= Ausgaben - unverändert</i></td> <td>+/-</td> <td>0 €.</td> </tr> </table> | Unterhalts-/Betriebskosten | 1.000 € | 1.000 € | +/- | 0 €; | Vorsteuer | 100 € | 100 € | +/- | 0 €; | Umsatzsteuer (Zahllast) | 100 € | 100 € | +/- | 0 €. | <i>= Ausgaben - unverändert</i> | | | +/- | 0 €. | | | | | | | | | | | | | | | | | | | | | | | | | | | | | | | | | | | | | | | | | | | | | | |
| Unterhalts-/Betriebskosten | 1.000 € | 1.000 € | +/- | 0 €; | | | | | | | | | | | | | | | | | | | | | | | | | | | | | | | | | | | | | | | | | | | | | | | | | | | | | | | | | | | | | | | |
| Vorsteuer | 100 € | 100 € | +/- | 0 €; | | | | | | | | | | | | | | | | | | | | | | | | | | | | | | | | | | | | | | | | | | | | | | | | | | | | | | | | | | | | | | | |
| Umsatzsteuer (Zahllast) | 100 € | 100 € | +/- | 0 €. | | | | | | | | | | | | | | | | | | | | | | | | | | | | | | | | | | | | | | | | | | | | | | | | | | | | | | | | | | | | | | | |
| <i>= Ausgaben - unverändert</i> | | | +/- | 0 €. | | | | | | | | | | | | | | | | | | | | | | | | | | | | | | | | | | | | | | | | | | | | | | | | | | | | | | | | | | | | | | | |
| 855 | Forstwirtschaftliche Unternehmen, Kiesgrube, Grundstücke | 13.700,00 € | | | | | | | | | | | | | | | | | | | | | | | | | | | | | | | | | | | | | | | | | | | | | | | | | | | | | | | | | | | | | | | | | |
| | <p>Für den Rechtlerwald Eggenthal sind Gesamtausgaben von 4.250 € eingeplant. Im Einzelnen:</p> <table> <tr> <td>Beschäftigungsentgelte</td> <td>2.000 €</td> <td>2.000 €</td> <td>+/-</td> <td>0 €;</td> </tr> <tr> <td>Unterhaltskosten</td> <td>2.250 €</td> <td>2.400 €</td> <td>-</td> <td>150 €.</td> </tr> <tr> <td colspan="3"><i>Ausgaben - unverändert</i></td> <td>-</td> <td>150 €</td> </tr> </table> <p>Für den Gemeindewald Eggenthal sind unverändert Gesamtausgaben von 4.500 € eingeplant. Im Einzelnen:</p> <table> <tr> <td>Beschäftigungsentgelte</td> <td>1.000 €</td> <td>1.000 €</td> <td>+/-</td> <td>0 €;</td> </tr> <tr> <td>Unterhaltskosten</td> <td>3.500 €</td> <td>3.500 €</td> <td>+/-</td> <td>0 €.</td> </tr> <tr> <td colspan="3"><i>Ausgaben - unverändert</i></td> <td>+/-</td> <td>0 €</td> </tr> </table> <p>Für den Rechtlerwald Romatsried sind Gesamtausgaben von 3.050 € eingeplant. Im Einzelnen:</p> <table> <tr> <td>Beschäftigungsentgelte</td> <td>1.500 €</td> <td>1.500 €</td> <td>+/-</td> <td>0 €;</td> </tr> <tr> <td>Unterhaltskosten</td> <td>1.550 €</td> <td>1.700 €</td> <td>-</td> <td>150 €.</td> </tr> <tr> <td colspan="3"><i>Ausgabenminderung</i></td> <td>-</td> <td>150 €</td> </tr> </table> <p>Für die Kiesgrube sind Ansätze in einer Gesamthöhe von 0 € veranschlagt.</p> <table> <tr> <td>Unterhaltskosten</td> <td>0 €</td> <td>0 €</td> <td>+/-</td> <td>0 €.</td> </tr> </table> <p>Für den Unterhalt des bebauten und unbebauten Grundbesitzes ist ein Ansatz von 1.900 € veranschlagt.</p> <table> <tr> <td>Unterhaltskosten</td> <td>600 €</td> <td>600 €</td> <td>+/-</td> <td>0 €;</td> </tr> <tr> <td>Versicherungsbeiträge</td> <td>1.300 €</td> <td>1.300 €</td> <td>+/-</td> <td>0 €.</td> </tr> <tr> <td colspan="3"><i>Ausgaben - unverändert</i></td> <td></td> <td>0 €</td> </tr> </table> | Beschäftigungsentgelte | 2.000 € | 2.000 € | +/- | 0 €; | Unterhaltskosten | 2.250 € | 2.400 € | - | 150 €. | <i>Ausgaben - unverändert</i> | | | - | 150 € | Beschäftigungsentgelte | 1.000 € | 1.000 € | +/- | 0 €; | Unterhaltskosten | 3.500 € | 3.500 € | +/- | 0 €. | <i>Ausgaben - unverändert</i> | | | +/- | 0 € | Beschäftigungsentgelte | 1.500 € | 1.500 € | +/- | 0 €; | Unterhaltskosten | 1.550 € | 1.700 € | - | 150 €. | <i>Ausgabenminderung</i> | | | - | 150 € | Unterhaltskosten | 0 € | 0 € | +/- | 0 €. | Unterhaltskosten | 600 € | 600 € | +/- | 0 €; | Versicherungsbeiträge | 1.300 € | 1.300 € | +/- | 0 €. | <i>Ausgaben - unverändert</i> | | | | 0 € | |
| Beschäftigungsentgelte | 2.000 € | 2.000 € | +/- | 0 €; | | | | | | | | | | | | | | | | | | | | | | | | | | | | | | | | | | | | | | | | | | | | | | | | | | | | | | | | | | | | | | | |
| Unterhaltskosten | 2.250 € | 2.400 € | - | 150 €. | | | | | | | | | | | | | | | | | | | | | | | | | | | | | | | | | | | | | | | | | | | | | | | | | | | | | | | | | | | | | | | |
| <i>Ausgaben - unverändert</i> | | | - | 150 € | | | | | | | | | | | | | | | | | | | | | | | | | | | | | | | | | | | | | | | | | | | | | | | | | | | | | | | | | | | | | | | |
| Beschäftigungsentgelte | 1.000 € | 1.000 € | +/- | 0 €; | | | | | | | | | | | | | | | | | | | | | | | | | | | | | | | | | | | | | | | | | | | | | | | | | | | | | | | | | | | | | | | |
| Unterhaltskosten | 3.500 € | 3.500 € | +/- | 0 €. | | | | | | | | | | | | | | | | | | | | | | | | | | | | | | | | | | | | | | | | | | | | | | | | | | | | | | | | | | | | | | | |
| <i>Ausgaben - unverändert</i> | | | +/- | 0 € | | | | | | | | | | | | | | | | | | | | | | | | | | | | | | | | | | | | | | | | | | | | | | | | | | | | | | | | | | | | | | | |
| Beschäftigungsentgelte | 1.500 € | 1.500 € | +/- | 0 €; | | | | | | | | | | | | | | | | | | | | | | | | | | | | | | | | | | | | | | | | | | | | | | | | | | | | | | | | | | | | | | | |
| Unterhaltskosten | 1.550 € | 1.700 € | - | 150 €. | | | | | | | | | | | | | | | | | | | | | | | | | | | | | | | | | | | | | | | | | | | | | | | | | | | | | | | | | | | | | | | |
| <i>Ausgabenminderung</i> | | | - | 150 € | | | | | | | | | | | | | | | | | | | | | | | | | | | | | | | | | | | | | | | | | | | | | | | | | | | | | | | | | | | | | | | |
| Unterhaltskosten | 0 € | 0 € | +/- | 0 €. | | | | | | | | | | | | | | | | | | | | | | | | | | | | | | | | | | | | | | | | | | | | | | | | | | | | | | | | | | | | | | | |
| Unterhaltskosten | 600 € | 600 € | +/- | 0 €; | | | | | | | | | | | | | | | | | | | | | | | | | | | | | | | | | | | | | | | | | | | | | | | | | | | | | | | | | | | | | | | |
| Versicherungsbeiträge | 1.300 € | 1.300 € | +/- | 0 €. | | | | | | | | | | | | | | | | | | | | | | | | | | | | | | | | | | | | | | | | | | | | | | | | | | | | | | | | | | | | | | | |
| <i>Ausgaben - unverändert</i> | | | | 0 € | | | | | | | | | | | | | | | | | | | | | | | | | | | | | | | | | | | | | | | | | | | | | | | | | | | | | | | | | | | | | | | |
| 90 | Steuern, Allgemeine Umlagen | | | | | | | | | | | | | | | | | | | | | | | | | | | | | | | | | | | | | | | | | | | | | | | | | | | | | | | | | | | | | | | | | | |
| | Gewerbesteuerumlage | 35.000,00 € | | | | | | | | | | | | | | | | | | | | | | | | | | | | | | | | | | | | | | | | | | | | | | | | | | | | | | | | | | | | | | | | | |
| | <p>Die Gewerbesteuerumlage errechnet sich aus der zu erwartenden Gewerbesteuer-Ist Einnahme im Haushaltsjahr. Der Umlagesatz beträgt 35,0 v.H., nachdem der Beitragssatz für die „erhöhte Gewerbesteuerumlage“ ab dem Jahr 2020 wegfällt.</p> <p><u>Berechnungsmodus:</u> Isteinnahme : Hebesatz x Umlagesatz 294.000 € 300 v.H. 35,0 v.H. = 35.000 €</p> <p>Die Gewerbesteuerumlage erhöht sich im Jahresvergleich um 4.000 €.</p> | | | | | | | | | | | | | | | | | | | | | | | | | | | | | | | | | | | | | | | | | | | | | | | | | | | | | | | | | | | | | | | | | | |
| | Kreisumlage | 560.000,00 € | | | | | | | | | | | | | | | | | | | | | | | | | | | | | | | | | | | | | | | | | | | | | | | | | | | | | | | | | | | | | | | | | |
| | Die Kreisumlage fällt im Vergleich zum Vorjahr um 116.000 € (s.a. Übersicht über die Entwicklung der Steuerkraft). | | | | | | | | | | | | | | | | | | | | | | | | | | | | | | | | | | | | | | | | | | | | | | | | | | | | | | | | | | | | | | | | | | |
| | Umlage an die Verwaltungsgemeinschaft Eggenthal | 169.000,00 € | | | | | | | | | | | | | | | | | | | | | | | | | | | | | | | | | | | | | | | | | | | | | | | | | | | | | | | | | | | | | | | | | |
| | Der nichtgedeckte Bedarf (Umlagesoll) ist gegenüber dem Vorjahr um 8,03 % gestiegen. Die maßgebende Gesamteinwohnerzahl verzeichnet wiederum einen leichten Anstieg um 25 Einwohner. Der Umlagesatz pro Einwohner liegt mit 124,14 € über dem des Vorjahres (+ 10,89 €). | | | | | | | | | | | | | | | | | | | | | | | | | | | | | | | | | | | | | | | | | | | | | | | | | | | | | | | | | | | | | | | | | | |
| | <u>Ungedeckter Bedarf:</u> HH-Jahr Umlagebetrag Einwohner €/Einw. | | | | | | | | | | | | | | | | | | | | | | | | | | | | | | | | | | | | | | | | | | | | | | | | | | | | | | | | | | | | | | | | | | |

| | | | | | | | |
|-----------|--|------------------------|---------------------|-----------------|-----------------|---------------------|---------------------|
| | | 2021 | 526.000,00 € | 4.237 | 124,14 € | | |
| | | 2020 | 476.999,99 € | 4.212 | 113,25 € | | |
| | | 2019 | 402.999,99 € | 4.205 | 95,84 € | | |
| | <u>Berechnung der Umlage:</u> | | | | | | |
| | 2021: | 1.357 Einwohner | x | 124,14 € | = | 168.464,01 € | |
| | 2020: | 1.368 Einwohner | x | 113,25 € | = | 154.923,07 € | |
| | 2019: | 1.361 Einwohner | x | 95,84 € | = | 130.435,91 € | |
| | | | | | | 32,0 % | |
| | | | | | | 32,5 % | |
| | | | | | | 32,4 % | |
| 91 | Sonstige Allgemeine Finanzwirtschaft | | | | | | |
| | Zinsausgaben | | | | | | 7.500,00 € |
| | Die Zinsausgaben für den laufenden Schuldendienst erfordern einen unveränderten Ansatz von 7.500 €. Die Zinsspanne reicht von 0,00 % bis 3,55 %, bei einem Durchschnittszinssatz von 2,07 %. | | | | | | |
| | Deckungsreserve | | | | | | 2.000,00 € |
| | Der Ansatz Deckungsreserve für Personalausgaben wurde mit 2.000 € veranschlagt. | | | | | | |
| | Zuführung zum Vermögenshaushalt | | | | | | 298.000,00 € |
| | Durch eine wieder ordentliche Entwicklung dieses Haushaltes errechnet sich ein Überschuss im VerwHH = Zuführung zum Vermögenshaushalt von 298.000 € (Vorjahresansatz: 202.650 €). | | | | | | |
| | Gesamtausgaben im Verwaltungshaushalt | | | | | | 2.218.000 € |

3.3 Entwicklung

der
Einnahmen – Ausgaben – Schulden – Zuführung – Steuern/Umlagen

3.3.1 Wichtigste Einnahmen (Ist-Einnahmen)

| Einnahmeart | Rechnungserg. 2019 | Haushaltsplan 2020 | Haushaltsplan 2021 |
|---------------------------|-----------------------|-----------------------|-----------------------|
| Grundsteuer –A- | 47.517,20 € | 46.000 € | 46.000 € |
| Grundsteuer –B- | 107.176,65 € | 104.000 € | 106.000 € |
| Gewerbsteuer | 297.959,41 € | 260.000 € | 294.000 € |
| Einkommensteuerbeteilig. | 752.512,00 € | 762.000 € | 723.000 € |
| Schlüsselzuweisungen | 375.284,00 € | 285.000 € | 424.000 € |
| Einkommensteuerersatz | 53.913,00 € | 56.000 € | 53.000 € |
| Umsatzsteuerbeteiligung | 50.643,00 € | 45.000 € | 52.000 € |
| Personalkostenzusch.KiTa | 142.868,98 € | 150.000 € | 186.000 € |
| Wasserverbr.Gebühren | 29.465,63 € | 28.800 € | 28.800 € |
| Kanalbenutzungsgebühren | 49.770,86 € | 49.000 € | 49.000 € |
| Konzessionsabgabe LEW | 33.972,30 € | 34.000 € | 34.000 € |
| Photovoltaikanlage | 20.013,31 € | 20.000 € | 20.000 € |
| Straßenunterhaltszuschuss | 53.450,00 € | 53.000 € | 53.000 € |

3.3.2 Wichtigste Ausgaben (Ist-Ausgaben)

| Ausgabeart | Rechnungserg. 2019 | Haushaltsplan 2020 | Haushaltsplan 2021 |
|------------------------|-----------------------|-----------------------|-----------------------|
| Allgemeine Verwaltung | 162.922,83 € | 186.300 € | 210.600 € |
| Feuerwehr | 56.063,06 € | 51.100 € | 48.600 € |
| Schule | 162.280,52 € | 131.750 € | 93.600 € |
| Kindergarten | 251.855,85 € | 249.800 € | 322.400 € |
| Gemeindestraßen | 136.551,30 € | 143.500 € | 142.700 € |
| Straßenbeleuchtung | 12.991,43 € | 14.000 € | 12.000 € |
| Abwasserbeseitigung | 34.117,02 € | 64.300 € | 53.500 € |
| Wasserversorgung | 105.716,95 € | 81.000 € | 79.100 € |
| Gewerbesteuerumlage | 58.886,00 € | 31.000 € | 35.000 € |
| Kreisumlage | 623.706,00 € | 676.000 € | 560.000 € |
| Verwaltungsgem.-Umlage | 130.435,91 € | 155.000 € | 169.000 € |
| Zinsausgaben | 7.500 € | 7.500 € | 5.485,51 € |
| Zuführung z. Verm.HH. | 338.475,80 € | 202.650 € | 298.000 € |
| nachrichtlich davon: | | | |
| Personalausgaben | 330.347,67 € | 365.600 € | 442.300 € |

3.3.3 Schuldenstand und Entwicklung der Schulden

Nach dem Haushaltsplan 2021 und dem Finanzplan 2022 bis 2024 ist folgende Nettokreditaufnahmen vorgesehen. Der für 2021 vorgesehene Kredit dient lediglich als Überbrückung und soll in den beiden Folgejahren 2022 u. 2023 bereits vollständig zurückgezahlt werden.

| | 2021 Euro | 2022 Euro | 2023 Euro | 2024 Euro | 2021 - 2024 Euro |
|--------------------------|--------------|--------------|--------------|--------------|---------------------|
| Bruttokreditaufnahme | 1.897.000 | 0 | 0 | 0 | 1.897.000 |
| Tilgungsleistungen davon | | | | | |
| ordentliche Tilgung | 126.000 | 126.000 | 126.000 | 126.000 | 504.000 |
| außerordentliche Tilgung | 0 | 1.756.000 | 141.000 | 0 | 1.897.000 |
| Nettokreditaufnahme | 1.771.000 | 0 | 0 | 0 | 1.897.000 |

Nach diesen Zahlen ergibt sich folgende Entwicklung des Schuldenstandes:

| Stand am: | Schuldenstand Euro | Einwohnerzahl | Pro-Kopf-Verschuldung | |
|------------|-----------------------|---------------|---------------------------|--|
| | | | der Gemeinde Eggenthal | aller bayerischen Gemeinden ¹⁾ |
| 31.12.2015 | 691.421 | 1.303 | 531 € | 815 € |
| 31.12.2016 | 1.218.364 | 1.341 | 909 € | 793 € |
| 31.12.2017 | 1.099.364 | 1.361 | 808 € | 777 € |
| 31.12.2018 | 955.675 | 1.368 | 699 € | 739 € |
| 31.12.2019 | 826.045 | 1.357 | 609 € | - € |
| 31.12.2020 | 696.415 | 1.373 | 507 € | - € |
| 31.12.2021 | 2.467.585 | 1.400 | 1.763 € | - € |
| 31.12.2022 | 585.755 | 1.410 | 415 € | - € |
| 31.12.2023 | 318.925 | 1.420 | 225 € | - € |

3.3.4. Entwicklung der Zuführung des Verwaltungshaushaltes an den Vermögenshaushalt (§ 3 Nr. 2 KommHV)

Die im Verwaltungshaushalt zur Deckung der Ausgaben nicht benötigten Einnahmen sind dem Vermögenshaushalt zuzuführen. Gemäß § 22 Abs. 1 Komm HV muss die Zuführung mindestens so hoch sein, dass damit die ordentliche Tilgung von Krediten gedeckt werden kann.

Die Zuführung soll ferner die Ansammlung von Rücklagen, soweit sie nach § 20 KommHV erforderlich ist, ermöglichen und insgesamt so hoch sein wie die aus speziellen Entgelten gedeckten Abschreibungen.

Mit dem im Haushaltsplan 2021 erstellten Finanzplan 2022 bis 2024 sind finanzplanerisch folgende Zuführungen an den Vermögenshaushalt zu erwarten:

| | 2021 EURO | 2022 EURO | 2023 EURO | 2024 EURO |
|------------------------------------|--------------|--------------|--------------|--------------|
| Zuführung an den Vermögenshaushalt | 298.000 | 413.000 | 401.000 | 395.000 |
| Ordentliche Kredittilgung | 126.000 | 126.000 | 126.000 | 126.000 |

Sollte sich in den künftigen Finanzplanungsjahren die finanzielle Situation nicht verschlechtern, so ist innerhalb dieses Finanzplanungszeitraumes und auch danach eine dauerhafte Finanzierung der ordentlichen Tilgungsleistungen über die Zuführung zum Vermögenshaushalt ausreichend gesichert.

3.3.5. Steuern, Umlagen

Gegenüberstellung

(+) = umlagekraftabhängige Einnahmen

(-) = Umlagen an Landkreis/Zweckverbände

| Einnahme-/Ausgabeart | + - | 2020 Rechng.Ergebnis | 2020 Haushaltsplan | 2021 Haushaltsplan |
|---|---------------|-------------------------|-----------------------|-----------------------|
| Realsteuern | + | 524.341 € | 410.000 € | 446.000 € |
| Einkommensteuerbeteiligung | + | 718.217 € | 762.000 € | 723.000 € |
| Schlüsselzuweisungen | + | 285.168 € | 285.000 € | 424.000 € |
| Einkommensteuerersatz | + | 123.286 € | 56.000 € | 53.000 € |
| Umsatzsteuerbeteiligung | + | 55.342 € | 45.000 € | 52.000 € |
| Zw-Su. I: (Vergleich 2020 : 2021) | 9,0% | 1.706.354 € | 1.558.000 € | 1.698.000 € |
| Kreisumlage | - | 674.218 € | 676.000 € | 560.000 € |
| Gewerbesteuerumlage | - | 28.733 € | 31.000 € | 35.000 € |
| Verwaltungsgemeinschaftsumlage | - | 157.197 € | 155.000 € | 169.000 € |
| Schulverbandsumlagen | - | 95.382 € | 120.000 € | 80.000 € |
| Zw-Su. II: (Vergleich 2020 : 2021) | -14,1% | 955.529 € | 982.000 € | 844.000 € |
| Nettoergebnis | 48,3% | 750.825 € | 576.000 € | 854.000 € |

Aus dieser Übersicht ist zu entnehmen, dass sich von den umlagekraftabhängigen Einnahmen (+ 9,0 %) nach Abzug der Ausgaben (Rückgang: - 14,1 %) auch 2021 ein positives Ergebnis errechnet (+ 854.000 €), das zudem deutliche über dem Vorjahreswert (576.000 €) liegt + **278.000 €** bzw. + 48,3 %.

| Haushaltsjahr | | Rechng.Ergebnis | Haushaltsplan | Haushaltsplan |
|--------------------|--------|-----------------|---------------|---------------|
| Nettoergebnis 2019 | -19,4% | 706.867 € | 715.000 € | 576.000 € |
| Nettoergebnis 2018 | 87,1% | 1.164.452 € | 1.126.000 € | 715.000 € |
| Nettoergebnis 2017 | 14,5% | 686.098 € | 601.800 € | 1.126.000 € |

Der Vorjahresvergleich 2020 : 2019 ergibt in der Summe eine Verringerung um **139.000 €** (- 19,4 %). Verminderung der Einnahmen (- 7,7 %) und Zuwachs der Ausgaben (+ 0,9 %).

Der Vorjahresvergleich 2019 : 2018 ergibt in der Summe eine Verringerung um **411.000 €** (- 36,5 %). Verminderung der Einnahmen (- 16,0 %) und Zuwachs der Ausgaben (+ 10,2 %).

Der Vorjahresvergleich 2018 : 2017 ergibt in der Summe wieder Mehreinnahmen, die sich in einer Höhe von **524.200 €** (+ 41,3 %) errechnet. Zuwachs der Einnahmen (+ 41,3 %) und Rückgang der Ausgaben (+ 7,7 %).

3.4 Vermögenshaushalt

3.4.1 Ausgaben

Investitionen und Investitionsförderungsmaßnahmen – HH-Jahr 2021

| | | | | 2021 | |
|---------|-----|-----|--|---------------------------|----------------|
| | | | | Maßnahme | Summe |
| 06 | | | Einrichtung für die gesamte Verwaltung | | 16.000,00 € |
| | 000 | 935 | Renov. U. Neumöblierung Büro Bürgermeisterin u. Vorzimmer Diensthandy (Umstellung Behördennetz) | 15.000,00 € 1.000,00 € | |
| 13 | | | Öffentl. Sicherheit und Ordnung - Brandschutz | | 29.000,00 € |
| | 000 | 935 | Tragkraftspritzen FFW Romatsried u. Holzstett | 29.000,00 € | |
| 211 | | | Grundschule | | 40.000,00 € |
| | 000 | 950 | Kosten f. Neubau Grundschule | 20.000,00 € | |
| | 000 | 950 | Werkraum u. div. Umbauten (Bestandsgebäude) | 20.000,00 € | |
| 365 | | | Denkmalschutz und - pflege | | 200.000,00 € |
| | 000 | 940 | Sanierung Zehentstadel | 200.000,00 € | |
| 46 | | | Tageseinrichtungen für Kinder | | 63.000,00 € |
| | 400 | 935 | Möblierung Neubau Kindergarten/ Krippe | | |
| | 400 | 935 | Laptop u. Wickelkomode | 3.000,00 € | |
| | 400 | 940 | Neubau Kindergarten/ Krippe | 60.000,00 € | |
| 60 | | | Bauverwaltung, Städtebauliche Planung, | | 160.000,00 € |
| | 000 | 950 | Straßenausbau Lugenbach | 60.000,00 € | |
| | 000 | 986 | Erstellung Flächennutzungsplan - gesamte Gemeinde | 50.000,00 € | |
| | 000 | 950 | Erstellung Innerorts - Bauplan | 50.000,00 € | |
| 63 | | | Gemeindestraßen, Wege, Brücken | | 204.000,00 € |
| | 000 | 935 | Anschaffung Gemeindeschlepper | 60.000,00 € | |
| | 001 | 932 | Reichartsried: Grunderwerb u. Vermessung | 15.000,00 € | |
| | 007 | 950 | Baugebiet Mitterfeld | 100.000,00 € | |
| | 010 | 950 | Am Ölberg, Straßenausbau | 5.000,00 € | |
| | 019 | 950 | BG Alpenblick Straßenausbau | 24.000,00 € | |
| 67 | | | Straßenbeleuchtung | | 10.000,00 € |
| | 000 | 960 | Gehweg-Beleuchtungskonzept | 10.000,00 € | |
| 69 | | | Wasserläufe Wasserbau | | 5.000,00 € |
| | 932 | | Vermessungskosten HWS Röhrwang (Restkosten) | 5.000,00 € | |
| 70 | | | | | 50.000,00 € |
| | 001 | 950 | Erweiterung Kläranlage | 50.000,00 € | |
| 76 | | | Gemeinschafts-/Mehrzweckhäuser | | 20.000,00 € |
| | 400 | 940 | Haus der Vereine | 10.000,00 € | |
| | 400 | 940 | Sozialhaus/ Bürgerhaus | 10.000,00 € | |
| 78 | | | Förderung der Land- und Forstwirtschaft | | 2.000,00 € |
| | 001 | 982 | Kostenbeteiligung Feldwegausbau | 2.000,00 € | |
| 81 | | | Wasserversorgung Eggenthal | | 50.000,00 € |
| | 500 | 950 | Neu Quellfassung | 50.000,00 € | |
| 81 | | | Komb. Versorgungsunternehmen - Breitband | | 314.000,00 € |
| | 700 | 950 | Investitionskosten Breitbandausbau | 248.000,00 € | |
| | 700 | 950 | Planungskosten f. Masterplan/ Gigabit/Digitales Rathaus | 20.000,00 € | |
| | 700 | 950 | Baukosten Digitales Rathaus | 46.000,00 € | |
| 88 | | | Allgemeines Grundvermögen | | 3.100.000,00 € |
| | 000 | 932 | Erwerb von bebauten Vermögen | 700.000,00 € | |
| | 100 | 932 | Erwerb von unbebauten Grundstücken | 2.400.000,00 € | |
| 91 | | | Sonstige Allgemeine Finanzwirtschaft | | 149.000,00 € |
| | 000 | 910 | Zuführung an allgemeine Rücklage | 23.000,00 € | |
| | 000 | 977 | Ordentliche Kredittilgung | 126.000,00 € | |
| | 000 | 977 | Außerordentliche Kredittilgung | | |
| Summen: | | | | 4.412.000,00 € | 4.412.000,00 € |

Einnahmen

zur Finanzierung der vorgenannten Investitionsausgaben

| | | | | 2021 | |
|---------------|-----|-----|--|----------------|----------------|
| | | | | Maßnahme | Summe |
| 13 | | | Brandschutz | | 11.000,00 € |
| | 000 | 361 | Zuschuss Tragkraftspritzen FFW Romatsried Holzstett | 11.000,00 € | |
| 62 | | | Wohnungsbauförderung | | 170.000,00 € |
| | 004 | 340 | Veräußerung von Baugrundstücken, BG Am Wörthbach | 170.000,00 € | |
| 63 | | | Gemeindestraßen, Wege, Brücken | | 129.000,00 € |
| | 000 | 350 | Kostenbeteiligung Erstellung Pläne BG` e | 6.000,00 € | |
| | 002 | 350 | Erschließungsbeiträge BG "Am Wörthbach" | 120.000,00 € | |
| | 007 | 350 | Erschließungsbeiträge BG Mitterfeld | 0,00 € | |
| | 016 | 350 | Beiträge u. ähnliche Entgelte | 3.000,00 € | |
| 70 | | | Abwasserbeseitigung | | 33.000,00 € |
| | 000 | 350 | Beiträge u. ähnliche Entgelte | 25.000,00 € | |
| | 000 | 351 | Erstattung Grundstücksanschluss | 8.000,00 € | |
| 81 | | | Wasserversorgung | | 250.500,00 € |
| | 500 | 350 | Herstellungsbeiträge | 6.500,00 € | |
| | | 351 | Hausanschlüsse | 4.000,00 € | |
| | 501 | | Romatsried (Verbundleitung) | | |
| | | 350 | Beiträge | 80.000,00 € | |
| | | 361 | Staatliche Zuweisung | 160.000,00 € | |
| 81 | | | Komb. Versorgungsunternehmen - Breitband | | 217.000,00 € |
| | 700 | 361 | Staatliche Zuweisung | 217.000,00 € | |
| 88 | | | Allgemeines Grundvermögen | | 1.000,00 € |
| | 000 | 340 | Einnahmen aus Grundstücksverkäufen | 1.000,00 € | |
| 90 | | | Allgemeine Zuweisungen, Allgemeine Umlagen | | 126.500,00 € |
| | 000 | 361 | Pauschale Investitionszuweisung vom Staat | 126.500,00 € | |
| 91 | | | Sonstig Allgemeine Finanzwirtschaft | | 3.474.000,00 € |
| | 000 | 300 | Zuführung vom Verwaltungshaushalt | 298.000,00 € | |
| | 000 | 310 | Entnahme aus der Rücklage (Sollüberschuss 2020_10.02.2021) | 1.279.000,00 € | |
| | 000 | 377 | Einnahmen aus Krediten | 1.897.000,00 € | |
| Summe: | | | | 4.412.000,00 € | 4.412.000,00 € |

4. Schlussbemerkung

Das Gesamthaushaltsvolumen 2021 in Höhe von 6.630.000 € liegt um 2.760.000 € über dem Plansoll des Vorjahres, das wiederum lag um 192.000 € hinter dem des Vorjahres. Das Volumen des Verwaltungshaushaltes und Vermögenshaushaltes verzeichnen dabei jeweils einen Zugang von 6,23 % bzw. von 247,59 %.

5. Finanzplanungsjahre

In den Finanzplanungsjahren 2022 – 2024 sind insbesondere folgende Investitionen im Vermögenshaushalt geplant.

| | 2022 € | 2023 € | 2024 € |
|---|-----------|-----------|-----------|
| Erstellung Baupläne/ Flächennutzungsplan – gesamte Gemeinde | 200.000 | | --- |
| Haus der Vereine | 200.000 | 500.000 | 500.000 |
| Sozialhaus/ Bürgerhaus | 300.000 | 500.000 | 500.000 |
| Investitionskosten Breitbandausbau | 165.000 | | |
| Erschließung Baugebiet Mitterfeld | 500.000 | | |
| Erweiterung Kläranlage | 500.000 | | |
| Neue Quellfassung | 500.000 | | |
| Neubau Kindergarten | 600.000 | 450.000 | |
| Neubau Grundschule | 200.000 | 200.000 | |

Die nach Leistung des planmäßigen Schuldendienstes verbleibenden Mittel werden regelmäßig der allgemeinen Rücklage zugeführt.

6. Stellenplan

Der Stellenplan der Gemeinde Eggenthal weist folgende Stellen aus:

| | | | | |
|---------------------|----------------|------------|--------------|--------------|
| Personal: | TVöD -VKA- | Entg.Stufe | HH-Jahr 2021 | HH-Jahr 2020 |
| Beschäftigte | Entgeltgruppe | 5 | 1,7 Stellen | 1,7 Stellen |
| Personal: | TVöD -VKA/SuE- | Entg.Stufe | HH-Jahr 2021 | HH-Jahr 2020 |
| Beschäftigte | Entgeltgruppe | S 13 | 0,9 Stellen | 0,0 Stellen |
| | | S 9 | 0,7 Stellen | 0,9 Stellen |
| | | S 8a | 0,5 Stellen | 0,9 Stellen |
| | | S 3 | 1,3 Stellen | 1,3 Stellen |

Eggenthal, im April 2021

Fischer,
Erste Bürgermeisterin

Zajicek,
Kämmerer

H a u s h a l t s p l a n

2021

für die

Gemeinde Eggenthal

(Gesamtplan)

1. Zusammenfassung der Einnahmen, Ausgaben und Verpflichtungsermächtigungen
2. Haushaltsquerschnitt
3. Gruppierungsübersicht
4. Finanzierungsübersicht
5. Beurteilung der dauernden Leistungsfähigkeit

Gesamtplan

Gesamtplan 2021

1. Zusammenfassung der Einnahmen, Ausgaben und

| EP | Einzelplanbezeichnung | Haushaltsansatz 2021 | | |
|----------------------------|--|----------------------|------------------|--------------|
| | | Einnahmen | Ausgaben | Verpfl.-erm. |
| Verwaltungshaushalt | | | | |
| 0 | Allgemeine Verwaltung | 29.600 | 210.600 | |
| 1 | Öffentliche Sicherheit und Ordnung | 1.500 | 48.600 | |
| 2 | Schulen | 0 | 93.600 | |
| 3 | Wissenschaft, Forschung und Kulturpflege | 11.200 | 78.000 | |
| 4 | Soziale Sicherung | 212.900 | 322.400 | |
| 5 | Gesundheit, Erholung, Sport | 0 | 28.800 | |
| 6 | Bau- und Wohnungswesen Verkehr | 53.500 | 157.200 | |
| 7 | Öffentliche Einrichtungen Wirtschaftsförderungen | 63.400 | 98.800 | |
| 8 | Wirtschaftliche Unternehmen Allg. Grund- u. Sondervermögen | 114.300 | 108.500 | |
| 9 | Allgemeine Finanzwirtschaft | 1.731.600 | 1.071.500 | |
| | Zusammen | 2.218.000 | 2.218.000 | |
| Vermögenshaushalt | | | | |
| 0 | Allgemeine Verwaltung | 0 | 16.000 | 0 |
| 1 | Öffentliche Sicherheit und Ordnung | 11.000 | 29.000 | 0 |
| 2 | Schulen | 0 | 40.000 | 0 |
| 3 | Wissenschaft, Forschung und Kulturpflege | 0 | 200.000 | 0 |
| 4 | Soziale Sicherung | 0 | 63.000 | 0 |
| 5 | Gesundheit, Erholung, Sport | 0 | 0 | 0 |
| 6 | Bau- und Wohnungswesen Verkehr | 299.000 | 379.000 | 0 |
| 7 | Öffentliche Einrichtungen Wirtschaftsförderungen | 33.000 | 72.000 | 0 |
| 8 | Wirtschaftliche Unternehmen Allg. Grund- u. Sondervermögen | 468.500 | 3.464.000 | 0 |
| 9 | Allgemeine Finanzwirtschaft | 3.600.500 | 149.000 | 0 |
| | Zusammen | 4.412.000 | 4.412.000 | 0 |
| | Gesamthaushalt | 6.630.000 | 6.630.000 | 0 |

Verpflichtungsermächtigungen (in EUR)

| EP | Haushaltsansatz 2020 | | Rechnungsergebnis 2019 | |
|----|----------------------|------------------|------------------------|---------------------|
| | Einnahmen | Ausgaben | Einnahmen | Ausgaben |
| 0 | 27.800 | 186.300 | 26.246,15 | 162.922,83 |
| 1 | 300 | 51.100 | 9.750,00 | 56.063,06 |
| 2 | 0 | 131.750 | 0,00 | 162.280,52 |
| 3 | 1.200 | 12.200 | 1.350,00 | 13.541,34 |
| 4 | 155.900 | 249.800 | 161.516,98 | 251.855,85 |
| 5 | 0 | 28.800 | 0,00 | 8.479,09 |
| 6 | 53.500 | 160.000 | 53.450,00 | 151.615,77 |
| 7 | 63.400 | 82.800 | 64.164,32 | 51.324,59 |
| 8 | 204.100 | 111.100 | 109.703,66 | 136.584,41 |
| 9 | 1.581.800 | 1.074.150 | 1.725.475,57 | 1.156.989,22 |
| | 2.088.000 | 2.088.000 | 2.151.656,68 | 2.151.656,68 |
| 0 | 0 | 0 | 0,00 | 0,00 |
| 1 | 0 | 1.000 | 15.100,00 | 10.361,52 |
| 2 | 0 | 4.000 | 0,00 | 3.750,00 |
| 3 | 0 | 139.000 | 0,00 | 0,00 |
| 4 | 0 | 60.000 | 0,00 | 0,00 |
| 5 | 0 | 0 | 0,00 | 0,00 |
| 6 | 359.000 | 225.000 | 0,00 | 217.073,77 |
| 7 | 47.000 | 42.000 | 4.975,94 | 10.475,00 |
| 8 | 497.000 | 1.081.000 | 83.906,76 | 491.904,08 |
| 9 | 879.000 | 230.000 | 1.299.038,04 | 669.456,37 |
| | 1.782.000 | 1.782.000 | 1.403.020,74 | 1.403.020,74 |
| | 3.870.000 | 3.870.000 | 3.554.677,42 | 3.554.677,42 |

Haushaltsquerschnitt

Gesamtplan 2021 2. Haushaltsquerschnitt (in EUR)

1.357 Einwohner
am: 31.12.2019

A: Einzelpläne 0 - 8

| Gldg. | Aufgabenbereich | Bezeichnung | Einnahmen aus | Sonstige | Personal- | Sachl. Verw. |
|-------|-----------------|---|----------------|------------------|-----------|-----------------|
| | | | Verwaltung und | Finanz- | ausgaben | u. Betriebs- |
| | | Gruppierungs-Nr. | Betrieb | einnahmen | | aufwand, |
| | | | 10 - 17 | 20 - 22, 24 - 26 | 40 - 46 | weitere Finanz- |
| | | | | | | ausgaben |
| | | | | | | 50 - 68, 84 |
| 00 | a | Gemeindeorgane | 0 | 0 | 115.000 | 3.300 |
| | b | | 0,00 | 0,00 | 84,75 | 2,43 |
| 02 | a | Hauptverwaltung | 14.000 | 0 | 16.800 | 58.700 |
| | b | | 10,32 | 0,00 | 12,38 | 43,26 |
| 03 | a | Kämmerei | 100 | 1.000 | 0 | 1.000 |
| | b | | 0,07 | 0,74 | 0,00 | 0,74 |
| 05 | a | Besondere Dienststellen der allgemeinen | 0 | 0 | 500 | 300 |
| | b | Verwaltung | 0,00 | 0,00 | 0,37 | 0,22 |
| 06 | a | Einrichtung für die gesamte Verwaltung | 14.500 | 0 | 0 | 14.100 |
| | b | | 10,69 | 0,00 | 0,00 | 10,39 |
| 13 | a | Brandschutz | 1.500 | 0 | 7.000 | 41.500 |
| | b | | 1,11 | 0,00 | 5,16 | 30,58 |
| 21 | a | Grund- und Mittelschulen | 0 | 0 | 0 | 6.600 |
| | b | | 0,00 | 0,00 | 0,00 | 4,86 |
| 29 | a | Sonstiges | 0 | 0 | 0 | 7.000 |
| | b | | 0,00 | 0,00 | 0,00 | 5,16 |
| 33 | a | Theater und Musikpflege | 0 | 0 | 0 | 0 |
| | b | | 0,00 | 0,00 | 0,00 | 0,00 |
| 34 | a | Heimat- und sonstige Kulturpflege | 200 | 0 | 0 | 0 |
| | b | | 0,15 | 0,00 | 0,00 | 0,00 |
| 36 | a | Naturschutz, Denkmalschutz und -pflege | 0 | 0 | 0 | 1.200 |
| | b | | 0,00 | 0,00 | 0,00 | 0,88 |
| 37 | a | Kirchliche Angelegenheiten | 11.000 | 0 | 500 | 46.500 |
| | b | | 8,11 | 0,00 | 0,37 | 34,27 |
| 46 | a | Einrichtungen der Jugendarbeit | 212.900 | 0 | 213.000 | 24.800 |
| | b | | 156,89 | 0,00 | 156,96 | 18,28 |
| 47 | a | Förderung anderer Träger der | 0 | 0 | 0 | 0 |
| | b | Wohlfahrtspflege u. Jugendhilfe | 0,00 | 0,00 | 0,00 | 0,00 |
| 55 | a | Förderung des Sports | 0 | 0 | 0 | 200 |
| | b | | 0,00 | 0,00 | 0,00 | 0,15 |
| 56 | a | Eigene Sportstätten | 0 | 0 | 0 | 1.000 |
| | b | | 0,00 | 0,00 | 0,00 | 0,74 |
| 58 | a | Park- und Gartenanlagen (Kuranlagen, | 0 | 0 | 0 | 100 |
| | b | Kurplätze) | 0,00 | 0,00 | 0,00 | 0,07 |
| 60 | a | Bauverwaltung | 0 | 0 | 0 | 0 |
| | b | | 0,00 | 0,00 | 0,00 | 0,00 |

| Zuweisungen und Zuschüsse | Zuschussbedarf | Objektbezogene Einnahmen des VMH | Baumaßnahmen | Sonstige Investitionsaufgaben | Verpflichtungsermächtigungen |
|---------------------------|----------------|----------------------------------|--------------|-------------------------------|------------------------------|
| 70 - 78 | | 32 - 36 | 94 - 96 | 92 - 93, 98, 991 | |
| 0 | -118.300 | 0 | 0 | 0 | 0 |
| 0,00 | -87,18 | 0,00 | 0,00 | 0,00 | 0,00 |
| 900 | -62.400 | 0 | 0 | 0 | 0 |
| 0,66 | -45,98 | 0,00 | 0,00 | 0,00 | 0,00 |
| 0 | 100 | 0 | 0 | 0 | 0 |
| 0,00 | 0,07 | 0,00 | 0,00 | 0,00 | 0,00 |
| 0 | -800 | 0 | 0 | 0 | 0 |
| 0,00 | -0,59 | 0,00 | 0,00 | 0,00 | 0,00 |
| 0 | 400 | 0 | 0 | 16.000 | 0 |
| 0,00 | 0,29 | 0,00 | 0,00 | 11,79 | 0,00 |
| 100 | -47.100 | 11.000 | 0 | 29.000 | 0 |
| 0,07 | -34,71 | 8,11 | 0,00 | 21,37 | 0,00 |
| 80.000 | -86.600 | 0 | 40.000 | 0 | 0 |
| 58,95 | -63,82 | 0,00 | 29,48 | 0,00 | 0,00 |
| 0 | -7.000 | 0 | 0 | 0 | 0 |
| 0,00 | -5,16 | 0,00 | 0,00 | 0,00 | 0,00 |
| 3.000 | -3.000 | 0 | 0 | 0 | 0 |
| 2,21 | -2,21 | 0,00 | 0,00 | 0,00 | 0,00 |
| 22.000 | -21.800 | 0 | 0 | 0 | 0 |
| 16,21 | -16,06 | 0,00 | 0,00 | 0,00 | 0,00 |
| 1.800 | -3.000 | 0 | 200.000 | 0 | 0 |
| 1,33 | -2,21 | 0,00 | 147,38 | 0,00 | 0,00 |
| 3.000 | -39.000 | 0 | 0 | 0 | 0 |
| 2,21 | -28,74 | 0,00 | 0,00 | 0,00 | 0,00 |
| 82.000 | -106.900 | 0 | 60.000 | 3.000 | 0 |
| 60,43 | -78,78 | 0,00 | 44,22 | 2,21 | 0,00 |
| 2.600 | -2.600 | 0 | 0 | 0 | 0 |
| 1,92 | -1,92 | 0,00 | 0,00 | 0,00 | 0,00 |
| 27.500 | -27.700 | 0 | 0 | 0 | 0 |
| 20,27 | -20,41 | 0,00 | 0,00 | 0,00 | 0,00 |
| 0 | -1.000 | 0 | 0 | 0 | 0 |
| 0,00 | -0,74 | 0,00 | 0,00 | 0,00 | 0,00 |
| 0 | -100 | 0 | 0 | 0 | 0 |
| 0,00 | -0,07 | 0,00 | 0,00 | 0,00 | 0,00 |
| 0 | 0 | 0 | 60.000 | 100.000 | 0 |
| 0,00 | 0,00 | 0,00 | 44,22 | 73,69 | 0,00 |

Gesamtplan 2021 2. Haushaltsquerschnitt (in EUR)

1.357 Einwohner
am: 31.12.2019

A: Einzelpläne 0 - 8

| Gldg. | Aufgabenbereich | Bezeichnung | Einnahmen aus Verwaltung und Betrieb | | Sonstige Finanzeinnahmen | Personal- | Sachl. Verw. u. Betriebs- |
|-------|-----------------|---|--------------------------------------|----------------|--------------------------|----------------|---------------------------|
| | | | Gruppierungs-Nr. | 10 - 17 | 20 - 22, 24 - 26 | ausgaben | aufwand, weitere Finanz- |
| | | | | 10 - 17 | 20 - 22, 24 - 26 | 40 - 46 | ausgaben 50 - 68, 84 |
| 62 | a | Wohnungsbauförderung und | | 0 | 0 | 0 | 0 |
| | b | Wohnungsfürsorge | | 0,00 | 0,00 | 0,00 | 0,00 |
| 63 | a | Gemeindestrassen, Wege, Brücken | | 53.500 | 0 | 52.900 | 89.800 |
| | b | | | 39,43 | 0,00 | 38,98 | 66,18 |
| 67 | a | Strassenbeleuchtung und Strassenreinigung | | 0 | 0 | 0 | 12.000 |
| | b | | | 0,00 | 0,00 | 0,00 | 8,84 |
| 69 | a | Wasserläufe, Wasserbau | | 0 | 0 | 0 | 2.500 |
| | b | | | 0,00 | 0,00 | 0,00 | 1,84 |
| 70 | a | Abwasserbeseitigung | | 50.800 | 0 | 9.000 | 44.500 |
| | b | | | 37,44 | 0,00 | 6,63 | 32,79 |
| 72 | a | Abfallbeseitigung | | 12.000 | 0 | 13.100 | 2.700 |
| | b | | | 8,84 | 0,00 | 9,65 | 1,99 |
| 75 | a | Bestattungswesen | | 500 | 0 | 0 | 26.600 |
| | b | | | 0,37 | 0,00 | 0,00 | 19,60 |
| 76 | a | Kabelanlage, Umsetzer, Gemein- | | 100 | 0 | 0 | 700 |
| | b | schaftsanlagen | | 0,07 | 0,00 | 0,00 | 0,52 |
| 78 | a | Förderung der Land- und Forstwirtschaft | | 0 | 0 | 0 | 2.000 |
| | b | | | 0,00 | 0,00 | 0,00 | 1,47 |
| 81 | a | Versorgungsunternehmen | | 61.500 | 34.000 | 8.000 | 86.800 |
| | b | | | 45,32 | 25,06 | 5,90 | 63,96 |
| 85 | a | Forstwirtschaftliche Unternehmen | | 10.800 | 200 | 4.500 | 7.300 |
| | b | | | 7,96 | 0,15 | 3,32 | 5,38 |
| 87 | a | Sonstige wirtschaftliche Unternehmen | | 0 | 100 | 0 | 0 |
| | b | | | 0,00 | 0,07 | 0,00 | 0,00 |
| 88 | a | Allgemeines Grundvermögen | | 7.700 | 0 | 0 | 1.900 |
| | b | | | 5,67 | 0,00 | 0,00 | 1,40 |
| | a: | Gesamtsumme | | 451.100 | 35.300 | 440.300 | 483.100 |
| | b: | Summe je Einwohner | | 332,44 | 26,02 | 324,47 | 356,00 |

| Zuweisungen und Zuschüsse | Zuschussbedarf | Objektbezogene Einnahmen des VMH | Baumaßnahmen | Sonstige Investitionsaufgaben | Verpflichtungsermächtigungen |
|---------------------------------|-----------------------------------|----------------------------------|---------------------------------|-------------------------------------|------------------------------|
| 70 - 78 | | 32 - 36 | 94 - 96 | 92 - 93, 98, 991 | |
| 0 0,00 | 0 0,00 | 170.000 125,28 | 0 0,00 | 0 0,00 | 0 0,00 |
| 0 0,00 | -89.200 -65,73 | 129.000 95,06 | 129.000 95,06 | 75.000 55,27 | 0 0,00 |
| 0 0,00 | -12.000 -8,84 | 0 0,00 | 10.000 7,37 | 0 0,00 | 0 0,00 |
| 0 0,00 | -2.500 -1,84 | 0 0,00 | 0 0,00 | 5.000 3,68 | 0 0,00 |
| 0 0,00 | -2.700 -1,99 | 33.000 24,32 | 50.000 36,85 | 0 0,00 | 0 0,00 |
| 0 0,00 | -3.800 -2,80 | 0 0,00 | 0 0,00 | 0 0,00 | 0 0,00 |
| 0 0,00 | -26.100 -19,23 | 0 0,00 | 0 0,00 | 0 0,00 | 0 0,00 |
| 0 0,00 | -600 -0,44 | 0 0,00 | 20.000 14,74 | 0 0,00 | 0 0,00 |
| 200 0,15 | -2.200 -1,62 | 0 0,00 | 0 0,00 | 2.000 1,47 | 0 0,00 |
| 0 0,00 | 700 0,52 | 467.500 344,51 | 364.000 268,24 | 0 0,00 | 0 0,00 |
| 0 0,00 | -800 -0,59 | 0 0,00 | 0 0,00 | 0 0,00 | 0 0,00 |
| 0 0,00 | 100 0,07 | 0 0,00 | 0 0,00 | 0 0,00 | 0 0,00 |
| 0 0,00 | 5.800 4,27 | 1.000 0,74 | 0 0,00 | 3.100.000 2.284,45 | 0 0,00 |
| 223.100 164,41 | -660.100 -486,43 | 811.500 598,02 | 933.000 687,56 | 3.330.000 2.453,93 | 0 0,00 |

Gesamtplan 2021 2. Haushaltsquerschnitt (in EUR)

1.357 Einwohner
 am: 31.12.2019

B: Einzelplan 9

| Gldg.- Nr | Aufgabenbereich | Bezeichnung | Steuern und allgemeine Zuweisungen | Einnahmen aus Verwaltung und Betrieb. Sonstige Fi- nanzeinnahmen | Deckungs- reserve | Sonstige Finan- aus- gaben |
|------------------------------|-----------------|--------------------------------------|--|--|----------------------|-------------------------------------|
| | | | 00 - 08 | 158, 20, 23, 26 - 28 | 47, 85 | 80-84, 86 |
| 90 | a | Steuern, allgemeine Zuweisungen und | 1.707.300 | 0 | 0 | 764.000 |
| | b | allgemeine Umlagen | 1.258,14 | 0,00 | 0,00 | 563,01 |
| 91 | a | Sonstige allgemeine Finanzwirtschaft | 0 | 24.300 | 2.000 | 305.500 |
| | b | | 0,00 | 17,91 | 1,47 | 225,13 |
| a: Gesamtsumme | | | 1.707.300 | 24.300 | 2.000 | 1.069.500 |
| b: Summe je Einwohner | | | 1.258,14 | 17,91 | 1,47 | 788,14 |

| Zuschuß (-) Überschuß 3 + 4 ./ 5 - 6 | Sonstige Einnahmen des VMH | Sonstige Ausgaben des VMH |
|--|----------------------------------|---------------------------------|
| | 30, 31, 37 | 90, 91, 97, 990, 992 |
| 943.300 | 0 | 0 |
| 695,14 | 0,00 | 0,00 |
| -283.200 | 3.474.000 | 149.000 |
| -208,70 | 2.560,06 | 109,80 |
| 660.100 | 3.474.000 | 149.000 |
| 486,44 | 2.560,06 | 109,80 |

Gruppierungsübersicht

Gesamtplan 2021 3. Gruppierungsübersicht (in EUR)

1.357 Einwohner
am: 31.12.2019

| Grupp.-Nr. | Einnahme bzw. Ausgabeart | Ansatz 2021 | je Einw. | v. H. | Ansatz 2020 | R.-ergebnis 2019 |
|---|--|----------------|---------------|-------------|----------------|---------------------|
| Einnahmen des Verwaltungshaushalts | | | | | | |
| 0 | Steuern, allgemeine Zuweisung | | | | | |
| 000 | Grundsteuer A | 46.000 | 33,90 | 0,69 | 46.000 | 47.517,20 |
| 001 | Grundsteuer B | 106.000 | 78,11 | 1,60 | 104.000 | 107.176,65 |
| 003 | Gewerbsteuer | 294.000 | 216,65 | 4,43 | 260.000 | 297.959,41 |
| 00 | Realsteuern zusammen | 446.000 | 328,67 | 6,73 | 410.000 | 452.653,26 |
| 01 | Gemeindeanteile an der Einkommenssteuer | 775.000 | 571,11 | 11,69 | 807.000 | 803.155,00 |
| 02, 03 | Andere Steuern und steuerähnlich Einnahmen | 3.300 | 2,43 | 0,05 | 3.000 | 3.056,00 |
| 04 | Schlüsselzuweisungen | | | | | |
| 041 | vom Land | 424.000 | 312,45 | 6,40 | 285.000 | 375.284,00 |
| 05 | Bedarfszuweisungen | | | | | |
| 051 | vom Land | 0 | 0,00 | 0,00 | 0 | 0,00 |
| 06, 08 | Sonstige allgemeine Zuweisungen | | | | | |
| 060 | vom Bund | 0 | 0,00 | 0,00 | 0 | 0,00 |
| 061 | | 59.000 | 43,48 | 0,89 | 62.000 | 67.489,33 |
| 062 | von Gemeinden und Gemeideneverbänden | 0 | 0,00 | 0,00 | 0 | 0,00 |
| 081 | vom Land | 0 | 0,00 | 0,00 | 0 | 0,00 |
| 06, 08 | Sonstige allgemeine Zuweisungen | 59.000 | 43,48 | 0,89 | 62.000 | 67.489,33 |
| 07 | Allgemeine Umlagen | | | | | |
| 072 | von Gemeinden und Gemeindeverbänden | 0 | 0,00 | 0,00 | 0 | 0,00 |
| 1 | Einnahmen aus Verwaltung und Betrieb | | | | | |
| 10, 11, 12 | Gebühren und ähnliche Entgelte, zweckgebundene Abgaben | 106.700 | 78,63 | 1,61 | 106.700 | 110.381,66 |
| 13, 14, 15 | Einnahmen aus Verkauf, Mieten und Pachten, Sonstige Verwaltungs- und Betriebseinnahmen | 39.700 | 29,26 | 0,60 | 133.100 | 40.673,27 |
| 16 | Erstattung von Ausgaben des Verwaltungshaushalts | | | | | |
| 160 | vom Bund, LAF, ERP-Sondervermögen | 0 | 0,00 | 0,00 | 0 | 0,00 |
| 161 | vom Land | 0 | 0,00 | 0,00 | 0 | 0,00 |
| 162 | von Gemeinden und Gemeindeverbänden | 12.000 | 8,84 | 0,18 | 12.000 | 11.975,71 |
| 163 | von Zweckverbänden und dgl. | 0 | 0,00 | 0,00 | 0 | 0,00 |
| 164 | vom sonstigen öffentlichen Bereich | 0 | 0,00 | 0,00 | 0 | 0,00 |
| 165 | von kommunalen Sonderrechnungen | 0 | 0,00 | 0,00 | 0 | 0,00 |
| 166 | von sonstigen öffentlichen Sonderrechnungen | 0 | 0,00 | 0,00 | 0 | 0,00 |
| 167 | von privaten Unternehmen | 100 | 0,07 | 0,00 | 100 | 57,01 |
| 168 | von übrigen Bereichen | 0 | 0,00 | 0,00 | 0 | 0,00 |
| 169 | Innere Verrechnung | 11.000 | 8,11 | 0,17 | 9.300 | 9.836,01 |
| 16 | Erstattungen von Ausgaben des Verwaltungshaushalts | 23.100 | 17,02 | 0,35 | 21.400 | 21.868,73 |
| 17 | Zuweisungen und Zuschüsse für laufende Zwecke | | | | | |
| 170 | vom Bund, LAP, ERP-Sondervermögen | 0 | 0,00 | 0,00 | 0 | 0,00 |
| 171 | vom Land | 244.900 | 180,47 | 3,69 | 204.000 | 197.096,57 |
| 172 | von Gemeinden und Gemeindeverbänden | 25.000 | 18,42 | 0,38 | 4.000 | 14.408,00 |
| 173 | von Zweckverbänden u. dgl. | 0 | 0,00 | 0,00 | 0 | 0,00 |
| 174 | vom sonstigen öffentlichen Bereich | 0 | 0,00 | 0,00 | 0 | 0,00 |
| 175 | von kommunalen Sonderrechnungen | 0 | 0,00 | 0,00 | 0 | 0,00 |
| 176 | von sonstigen öffentlichen Sonderrechnungen | 600 | 0,44 | 0,01 | 600 | 6.850,00 |
| 177 | von privaten Unternehmen | 10.900 | 8,03 | 0,16 | 900 | 510,00 |
| 178 | von übrigen Bereichen | 200 | 0,15 | 0,00 | 200 | 0,00 |
| 17 | Zuweisungen und Zuschüsse für laufende Zwecke | 281.600 | 207,52 | 4,25 | 209.700 | 218.864,57 |
| 1 | Summe Einnahmen aus Verwaltung und Betrieb | 451.100 | 332,42 | 6,80 | 470.900 | 391.788,23 |

Gesamtplan 2021 3. Gruppierungsübersicht (in EUR)

1.357 Einwohner
am: 31.12.2019

| Grupp.-Nr. | Einnahme bzw. Ausgabeart | Ansatz 2021 | je Einw. | v. H. | Ansatz 2020 | R.-ergebnis 2019 |
|------------|--|------------------|-----------------|--------------|------------------|---------------------|
| 2 | Sonstige Finanzeinnahmen | | | | | |
| 20 | Zinseinnahmen | | | | | |
| 200 | vom Bund, LAF, REP-Sondervermögen | 0 | 0,00 | 0,00 | 0 | 0,00 |
| 201 | vom Land | 0 | 0,00 | 0,00 | 0 | 0,00 |
| 202 | von Gemeinden und Gemeindeverbänden | 0 | 0,00 | 0,00 | 0 | 0,00 |
| 203 | von Zweckverbänden und dgl. | 0 | 0,00 | 0,00 | 0 | 0,00 |
| 204 | vom sonstigen öffentlichen Bereich | 0 | 0,00 | 0,00 | 0 | 0,00 |
| 205, 206 | von sonstigen Bereichen | 0 | 0,00 | 0,00 | 0 | 0,00 |
| 207, 208 | | 100 | 0,07 | 0,00 | 100 | 100,36 |
| 209 | aus inneren Darlehn | 0 | 0,00 | 0,00 | 0 | 0,00 |
| 20 | Zinseinnahmen | 100 | 0,07 | 0,00 | 100 | 100,36 |
| 21, 22 | Gewinnanteile vom wirtschaftlichen Unternehmen und aus Beteiligungen, Konzessionsabgaben | 34.300 | 25,28 | 0,52 | 34.300 | 33.982,88 |
| 23 | Schuldendiensthilfen | | | | | |
| 230 | vom Bund, LAF, REP-Sondervermögen | 0 | 0,00 | 0,00 | 0 | 0,00 |
| 231 | vom Land | 0 | 0,00 | 0,00 | 0 | 0,00 |
| 232 | von Gemeinden und Gemeindeverbänden | 0 | 0,00 | 0,00 | 0 | 0,00 |
| 233 | von Zweckverbänden u. dgl. | 0 | 0,00 | 0,00 | 0 | 0,00 |
| 234 | vom sonstigen öffentlichen Bereich | 0 | 0,00 | 0,00 | 0 | 0,00 |
| 235, 236 | von sonstigen Bereichen | 0 | 0,00 | 0,00 | 0 | 0,00 |
| 237, 238 | von sonstigen Bereichen | 0 | 0,00 | 0,00 | 0 | 0,00 |
| 23 | Schuldendiensthilfen | 0 | 0,00 | 0,00 | 0 | 0,00 |
| 24, 25 | Ersatz von sozialen Leistungen in und außerhalb von Einrichtungen | 0 | 0,00 | 0,00 | 0 | 0,00 |
| 26 | Weitere Finanzeinnahmen | 1.000 | 0,74 | 0,02 | 1.000 | 410,00 |
| 27 | Kalkulatorische Einnahmen | | | | | |
| 270 | Abschreibungen | 19.600 | 14,44 | 0,30 | 11.200 | 19.205,33 |
| 275 | Verzinsung des Anlagekapitals | 4.600 | 3,39 | 0,07 | 3.500 | 4.532,29 |
| 27 | Kalkulatorische Einnahmen | 24.200 | 17,83 | 0,37 | 14.700 | 23.737,62 |
| 28 | Zuführung vom Vermögenshaushalt | 0 | 0,00 | 0,00 | 0 | 0,00 |
| 0-2 | Summe Einnahmen Verwaltungshaushalt | 2.218.000 | 1.634,49 | 33,45 | 2.088.000 | 2.151.656,68 |

Gesamtplan 2021 3. Gruppierungsübersicht (in EUR)

1.357 Einwohner
am: 31.12.2019

| Grupp.-Nr. | Einnahme bzw. Ausgabeart | Ansatz 2021 | je Einw. | v. H. | Ansatz 2020 | R.-ergebnis 2019 |
|---------------------|--|------------------|-----------------|---------------|------------------|---------------------|
| 3 | Einnahmen des Vermögenshaushalts | | | | | |
| 30 | Zuführung vom Verwaltungshaushalt | 298.000 | 219,60 | 4,49 | 202.650 | 338.475,80 |
| 31 | Entnahmen aus Rücklagen | 1.279.000 | 942,52 | 19,29 | 550.000 | 834.062,24 |
| 32 | Rückflüsse aus Darlehen | | | | | |
| 320 | vom Bund, LAF, REP-Sondervermögen | 0 | 0,00 | 0,00 | 0 | 0,00 |
| 321 | vom Land | 0 | 0,00 | 0,00 | 0 | 0,00 |
| 322 | von Gemeinden und Gemeindeverbänden | 0 | 0,00 | 0,00 | 0 | 0,00 |
| 323 | von Zweckverbänden u. dgl. | 0 | 0,00 | 0,00 | 0 | 0,00 |
| 324 | vom sonstigen öffentlichen Bereich | 0 | 0,00 | 0,00 | 0 | 0,00 |
| 325, 326 | von sonstigen Bereichen | 0 | 0,00 | 0,00 | 0 | 0,00 |
| 327, 328 | | 0 | 0,00 | 0,00 | 0 | 0,00 |
| 32 | Rückflüsse aus Darlehen | 0 | 0,00 | 0,00 | 0 | 0,00 |
| 33 | Einnahmen aus der Veräußerung von Beteiligungen und Rückflüsse von Kapitaleinlagen | 0 | 0,00 | 0,00 | 0 | 0,00 |
| 340 | Einnahmen aus der Veräußerung von Sachen des Anlagevermögens -Grundstücke- | 171.000 | 126,01 | 2,58 | 207.000 | 60.000,00 |
| 345 | Einnahmen aus der Veräußerung von Sachen des Anlagevermögens -bewegliche Sachen- | 0 | 0,00 | 0,00 | 0 | 0,00 |
| 35 | Beiträge und ähnliche Entgelte | 252.500 | 186,07 | 3,81 | 461.000 | 28.882,70 |
| 36 | Zuweisungen und Zuschüsse für Investitionen und Investitionsförderungsmaßnahmen | | | | | |
| 360 | vom Bund, LAF, REP-Sondervermögen | 0 | 0,00 | 0,00 | 0 | 0,00 |
| 361 | vom Land | 512.500 | 377,67 | 7,73 | 361.350 | 141.600,00 |
| 362 | von Gemeinden und Gemeindeverbänden | 2.000 | 1,47 | 0,03 | 0 | 0,00 |
| 363 | von Zweckverbänden u. dgl. | 0 | 0,00 | 0,00 | 0 | 0,00 |
| 364 | vom sonstigen öffentlichen Bereich | 0 | 0,00 | 0,00 | 0 | 0,00 |
| 365,366, 367,368 | von sonstigen Bereichen | 0 | 0,00 | 0,00 | 0 | 0,00 |
| 36 | Zuweisungen und Zuschüsse für Investitionen und Investitionsfördermaßnahmen. | 514.500 | 379,15 | 7,76 | 361.350 | 141.600,00 |
| 37 | Einnahmen aus Krediten und inneren Darlehen | | | | | |
| 370 | vom Bund, LAF, REP-Sondervermögen | 0 | 0,00 | 0,00 | 0 | 0,00 |
| 371 | vom Land | 0 | 0,00 | 0,00 | 0 | 0,00 |
| 372 | von Gemeinden und Gemeindeverbänden | 0 | 0,00 | 0,00 | 0 | 0,00 |
| 373 | von Zweckverbänden u. dgl. | 0 | 0,00 | 0,00 | 0 | 0,00 |
| 374 | vom sonstigen öffentlichen Bereich | 0 | 0,00 | 0,00 | 0 | 0,00 |
| 375,376, 377,378 | von sonstigen Bereichen (Untergruppen siehe Nr.3.4 AllgZV-KommGrPI) | 1.897.000 | 1.397,94 | 28,61 | 0 | 0,00 |
| 379 | Innere Darlehen | 0 | 0,00 | 0,00 | 0 | 0,00 |
| 37 | Einnahmen aus Krediten und inneren Darlehen | 1.897.000 | 1.397,94 | 28,61 | 0 | 0,00 |
| | Summe Einnahmen Vermögenshaushalt | 4.412.000 | 3.251,29 | 66,55 | 1.782.000 | 1.403.020,74 |
| | Summe Gesamteinnahme | 6.630.000 | 4.885,78 | 100,00 | 3.870.000 | 3.554.677,42 |

Gesamtplan 2021 3. Gruppierungsübersicht (in EUR)

1.357 Einwohner
am: 31.12.2019

| Grupp.-Nr. | Einnahme bzw. Ausgabeart | Ansatz 2021 | je Einw. | v. H. | Ansatz 2020 | R.-ergebnis 2019 |
|--|--|----------------|---------------|-------------|----------------|---------------------|
| Ausgaben des Verwaltungshaushalts | | | | | | |
| 4 | Personalausgaben | | | | | |
| 40 | Aufwendungen für ehrenamtliche Tätigkeit | 112.500 | 82,90 | 1,70 | 93.000 | 87.200,36 |
| 41 | Dienstbezüge u. dgl. | 249.000 | 183,49 | 3,76 | 207.500 | 185.789,62 |
| 42 | Versorgungsbezüge u. dgl. | 0 | 0,00 | 0,00 | 0 | 0,00 |
| 43 | Beträge zur Versorgungskasse | 17.500 | 12,90 | 0,26 | 12.800 | 11.248,60 |
| 44 | Beiträge zur gesetzlichen Sozialversicherung | 61.300 | 45,17 | 0,92 | 50.300 | 46.109,09 |
| 45 | Beihilfen, Unterstützungen und dgl. | 0 | 0,00 | 0,00 | 0 | 0,00 |
| 46 | Personalnebenausgaben | 0 | 0,00 | 0,00 | 0 | 0,00 |
| 47 | Deckungsreserve für Personalausgaben | 2.000 | 1,47 | 0,03 | 2.000 | 0,00 |
| 4 | Personalausgaben | 442.300 | 325,94 | 6,67 | 365.600 | 330.347,67 |
| 5, 6 | Sächlicher Verwaltungs- und Betriebsaufwand | | | | | |
| 50, 51 | Unterhaltung der Grundstücke und baulichen Anlagen und des sonstigen unbewegl. Vermögens | 181.850 | 134,01 | 2,74 | 130.400 | 108.614,92 |
| 52 | Geräte, Ausstattungs- und Ausrüstungsgegenstände, sonst. Gebrauchsgegenstände | 16.900 | 12,45 | 0,25 | 10.900 | 13.218,63 |
| 53 | Mieten, Pachten | 11.600 | 8,55 | 0,17 | 11.600 | 10.476,19 |
| 54 | Bewirtschaftung der Grundstücke, baulichen Anlagen usw. | 43.100 | 31,76 | 0,65 | 34.600 | 24.579,15 |
| 55 | Haltung von Fahrzeugen | 19.000 | 14,00 | 0,29 | 19.000 | 21.959,69 |
| 56, 57-63 | Besondere Aufwendungen für Bedienstete, weitere Verwaltungs- und Betriebsausgaben | 38.500 | 28,37 | 0,58 | 47.100 | 42.021,82 |
| 577, 578 | Kosten der zuschussfähigen Lernmittel | 0 | 0,00 | 0,00 | 0 | 0,00 |
| 639 | Schülerbeförderung | 0 | 0,00 | 0,00 | 0 | 0,00 |
| 64, 65, 66 | Steuern, Geschäftsausgaben u.a. | 116.650 | 85,96 | 1,76 | 122.150 | 128.055,03 |
| 5, 6 | Sächlicher Verwaltungs- und Betriebsaufwand | 427.600 | 315,11 | 6,45 | 375.750 | 348.925,43 |
| 67 | Erstattung von Ausgaben des Verwaltungshaushalts | | | | | |
| 670 | vom Bund, LAF, REP-Sondervermögen | 0 | 0,00 | 0,00 | 0 | 0,00 |
| 671 | an Land | 0 | 0,00 | 0,00 | 0 | 0,00 |
| 672 | an Gemeinden und Gemeindeverbände | 4.000 | 2,95 | 0,06 | 3.500 | 1.690,00 |
| 673 | an Zweckverbände u. dgl. | 16.300 | 12,01 | 0,25 | 18.600 | 14.954,57 |
| 674 | an sonstigen öffentlichen Bereich | 0 | 0,00 | 0,00 | 0 | 0,00 |
| 675,676, 677,678 | an sonstige Bereiche | 0 | 0,00 | 0,00 | 0 | 0,00 |
| 679 | Innere Verrechnungen | 11.000 | 8,11 | 0,17 | 8.700 | 9.836,01 |
| 67 | Erstattung von Ausgaben des Verwaltungshaushalts | 31.300 | 23,07 | 0,47 | 30.800 | 26.480,58 |
| 68 | Kalkulatorische Kosten | | | | | |
| 680 | Abschreibungen | 19.600 | 14,44 | 0,30 | 11.100 | 19.205,33 |
| 685 | Verzinsung des Anlagekapitals | 4.600 | 3,39 | 0,07 | 3.300 | 4.532,29 |
| 68 | Kalkulatorische Kosten | 24.200 | 17,83 | 0,37 | 14.400 | 23.737,62 |
| 7 | Zuweisungen und Zuschüsse (nicht für Investitionen) | | | | | |
| 70 | Zuschüsse für laufende Zwecke an soziale oder ähnliche Einrichtungen | 56.000 | 41,27 | 0,84 | 34.200 | 10.866,40 |

Gesamtplan 2021 3. Gruppierungsübersicht (in EUR)

1.357 Einwohner
am: 31.12.2019

| Grupp.-Nr. | Einnahme bzw. Ausgabeart | Ansatz 2021 | je Einw. | v. H. | Ansatz 2020 | R.-ergebnis 2019 |
|-----------------------|--|------------------|-----------------|--------------|------------------|---------------------|
| 71 | Zuweisungen und Zuschüsse für laufende Zwecke | | | | | |
| 710 | an Bund, LAF, ERP-Sondervermögen | 0 | 0,00 | 0,00 | 0 | 0,00 |
| 711 | an Land | 1.100 | 0,81 | 0,02 | 1.100 | 1.050,00 |
| 712 | an Gemeinden und Gemeindeverbände | 82.500 | 60,80 | 1,24 | 70.500 | 98.128,66 |
| 713 | an Zweckverbände u. dgl. | 80.000 | 58,95 | 1,21 | 120.000 | 152.089,80 |
| 714 | an sonstigen öffentlichen Bereich | 0 | 0,00 | 0,00 | 0 | 0,00 |
| 715 | an kommunale Sonderrechnungen | 0 | 0,00 | 0,00 | 0 | 0,00 |
| 716 | an sonstige öffentliche Sonderrechnungen | 0 | 0,00 | 0,00 | 0 | 0,00 |
| 717 | an private Unternehmen | 3.300 | 2,43 | 0,05 | 3.300 | 2.857,97 |
| 718 | an übrige Bereiche | 200 | 0,15 | 0,00 | 200 | 183,33 |
| 71 | Zuweisungen und Zuschüsse für laufende Zwecke | 167.100 | 123,14 | 2,52 | 195.100 | 254.309,76 |
| 72 | Schuldendiensthilfen | | | | | |
| 722 | an Gemeinden und Gemeindeverbände | 0 | 0,00 | 0,00 | 0 | 0,00 |
| 723 | an Zweckverbände u. dgl. | 0 | 0,00 | 0,00 | 0 | 0,00 |
| 725 | an kommunale Sonderrechnungen | 0 | 0,00 | 0,00 | 0 | 0,00 |
| 726 | an sonstige öffentliche Sonderrechnungen | 0 | 0,00 | 0,00 | 0 | 0,00 |
| 727 | an private Unternehmen | 0 | 0,00 | 0,00 | 0 | 0,00 |
| 728 | an übrige Bereiche | 0 | 0,00 | 0,00 | 0 | 0,00 |
| 72 | Schuldendiensthilfen | 0 | 0,00 | 0,00 | 0 | 0,00 |
| 73,74,75, 76,77,78 | Leistungen der Sozialhilfe u.ä. | 0 | 0,00 | 0,00 | 0 | 0,00 |
| 8 | Sonstige Finanzausgaben | | | | | |
| 80 | Zinsausgaben | | | | | |
| 800 | an Bund, LAF, ERP-Sondervermögen | 0 | 0,00 | 0,00 | 0 | 0,00 |
| 801 | an Land | 0 | 0,00 | 0,00 | 0 | 0,00 |
| 802 | an Gemeinden und Gemeindeverbände | 0 | 0,00 | 0,00 | 0 | 0,00 |
| 803 | an Zweckverbände u. dgl. | 0 | 0,00 | 0,00 | 0 | 0,00 |
| 804 | an sonstigen öffentlichen Bereich | 0 | 0,00 | 0,00 | 0 | 0,00 |
| 805 | an kommunale Sonderrechnung | 0 | 0,00 | 0,00 | 0 | 0,00 |
| 806 | an sonstige öffentliche Sonderrechnungen | 500 | 0,37 | 0,01 | 500 | 0,00 |
| 807 | an private Unternehmen | 7.000 | 5,16 | 0,11 | 7.000 | 5.485,51 |
| 808 | an übrige Bereiche | 0 | 0,00 | 0,00 | 0 | 0,00 |
| 809 | Innere Darlehen | 0 | 0,00 | 0,00 | 0 | 0,00 |
| 80 | Zinsausgaben | 7.500 | 5,53 | 0,11 | 7.500 | 5.485,51 |
| 81 | Steuerbeteiligungen | 35.000 | 25,79 | 0,53 | 31.000 | 58.886,00 |
| 810 | Gewerbesteuerumlage | 35.000 | 25,79 | 0,53 | 31.000 | 58.886,00 |
| 82 | Allgemeine Zuweisungen | | | | | |
| 821 | an Land | 0 | 0,00 | 0,00 | 0 | 0,00 |
| 822 | an Gemeinden und Gemeindeverbänden | 0 | 0,00 | 0,00 | 0 | 0,00 |
| 82 | Allgemeine Zuweisungen | 0 | 0,00 | 0,00 | 0 | 0,00 |
| 83 | Allgemeine Umlagen | | | | | |
| 831 | an Land | 0 | 0,00 | 0,00 | 0 | 0,00 |
| 832 | an Gemeinden und Gemeindeverbände | 560.000 | 412,68 | 8,45 | 676.000 | 623.706,00 |
| 833 | an Zweckverbände u. dgl. | 169.000 | 124,54 | 2,55 | 155.000 | 130.435,91 |
| 83 | Allgemeine Umlagen | 729.000 | 537,21 | 11,00 | 831.000 | 754.141,91 |
| 84 | Weitere Finanzausgaben | 0 | 0,00 | 0,00 | 0 | 0,00 |
| 85 | Deckungsreserve | 0 | 0,00 | 0,00 | 0 | 0,00 |
| 86 | Zuführung zum Vermögenshaushalt | 298.000 | 219,60 | 4,49 | 202.650 | 338.475,80 |
| | Summe Ausgaben Verwaltungshaushalt | 2.218.000 | 1.634,49 | 33,45 | 2.088.000 | 2.151.656,68 |

Gesamtplan 2021 3. Gruppierungsübersicht (in EUR)

1.357 Einwohner
am: 31.12.2019

| Grupp.-Nr. | Einnahme bzw. Ausgabeart | Ansatz 2021 | je Einw. | v. H. | Ansatz 2020 | R.-ergebnis 2019 |
|---------------------|---|------------------|-----------------|---------------|------------------|---------------------|
| 9 | Ausgaben des Vermögenshaushalts | | | | | |
| 90 | Zuführung zum Verwaltungshaushalt | 0 | 0,00 | 0,00 | 0 | 0,00 |
| 91 | Zuführung an Rücklagen | 23.000 | 16,95 | 0,35 | 100.000 | 539.826,37 |
| 92 | Gewährung von Darlehen | | | | | |
| 920 | an Bund, LAF, ERP-Sondervermögen | 0 | 0,00 | 0,00 | 0 | 0,00 |
| 921 | an Land | 0 | 0,00 | 0,00 | 0 | 0,00 |
| 922 | an Gemeinden und Gemeindeverbände | 0 | 0,00 | 0,00 | 0 | 0,00 |
| 923 | an Zweckverbände u. dgl. | 0 | 0,00 | 0,00 | 0 | 0,00 |
| 924 | an sonstigen öffentlichen Bereich | 0 | 0,00 | 0,00 | 0 | 0,00 |
| 925 | an kommunale Sonderrechnungen | 0 | 0,00 | 0,00 | 0 | 0,00 |
| 926 | an sonstige öffentliche Sonderrechnungen | 0 | 0,00 | 0,00 | 0 | 0,00 |
| 927 | an private Unternehmen | 0 | 0,00 | 0,00 | 0 | 0,00 |
| 928 | an übrige Bereiche | 0 | 0,00 | 0,00 | 0 | 0,00 |
| 92 | Gewährung von Darlehen | 0 | 0,00 | 0,00 | 0 | 0,00 |
| 93 | Vermögenserwerb | | | | | |
| 930 | Erwerb von Beteiligungen, Kapitaleinlagen | 0 | 0,00 | 0,00 | 0 | 0,00 |
| 932 | Erwerb von Grundstücken | 3.120.000 | 2.299,19 | 47,06 | 920.000 | 28.252,42 |
| 935 | Erwerb von beweglichen Sachen des Anlagevermögens | 108.000 | 79,59 | 1,63 | 95.000 | 30.894,30 |
| 93 | Vermögenserwerb | 3.228.000 | 2.378,78 | 48,69 | 1.015.000 | 59.146,72 |
| 94, 95, 96 | Baumaßnahmen | 933.000 | 687,55 | 14,07 | 481.000 | 670.667,65 |
| 97 | Tilgung von Krediten, Rückzahlung von inneren Darlehen | | | | | |
| 970 | an Bund, LAF, ERP-Sondervermögen | 0 | 0,00 | 0,00 | 0 | 0,00 |
| 971 | an Land | 0 | 0,00 | 0,00 | 0 | 0,00 |
| 972 | an Gemeinden und Gemeindeverbände | 0 | 0,00 | 0,00 | 0 | 0,00 |
| 973 | an Zweckverbände u. dgl. | 0 | 0,00 | 0,00 | 0 | 0,00 |
| 974 | an sonstigen öffentlichen Bereich | 0 | 0,00 | 0,00 | 0 | 0,00 |
| 975,976, 977,978 | an übrige Bereiche (Untergruppen siehe Nr. 3.4 AllgZVKommGrPI) | 126.000 | 92,85 | 1,90 | 130.000 | 129.630,00 |
| 979 | Innere Darlehen | 0 | 0,00 | 0,00 | 0 | 0,00 |
| 97 | Tilgung von Krediten, Rückzahlung von inneren Darlehen | 126.000 | 92,85 | 1,90 | 130.000 | 129.630,00 |
| 98 | Zuweisungen und Zuschüsse für Investitionen | | | | | |
| 980 | an Bund | 0 | 0,00 | 0,00 | 0 | 0,00 |
| 981 | an Land | 0 | 0,00 | 0,00 | 0 | 0,00 |
| 982 | an Gemeinden und Gemeindeverbände | 2.000 | 1,47 | 0,03 | 2.000 | 0,00 |
| 983 | an Zweckverbände | 0 | 0,00 | 0,00 | 4.000 | 3.750,00 |
| 984 | an sonstigen öffentlichen Bereich | 0 | 0,00 | 0,00 | 0 | 0,00 |
| 985 | an kommunale Sonderrechnungen | 0 | 0,00 | 0,00 | 0 | 0,00 |
| 986 | an sonstige öffentliche Sonderrechnung | 100.000 | 73,69 | 1,51 | 50.000 | 0,00 |
| 987 | an private Unternehmen | 0 | 0,00 | 0,00 | 0 | 0,00 |
| 988 | an übrige Bereiche | 0 | 0,00 | 0,00 | 0 | 0,00 |
| 98 | Zuweisungen und Zuschüsse für Investitionen | 102.000 | 75,17 | 1,54 | 56.000 | 3.750,00 |
| 99 | Sonstiges | | | | | |
| 990 | Kreditbeschaffungskosten | 0 | 0,00 | 0,00 | 0 | 0,00 |
| 991 | Ablösung von Dauerlasten | 0 | 0,00 | 0,00 | 0 | 0,00 |
| 992 | Deckung von Fehlbeträgen | 0 | 0,00 | 0,00 | 0 | 0,00 |
| 99 | Sonstiges | 0 | 0,00 | 0,00 | 0 | 0,00 |
| | Summe Ausgaben Vermögenshaushalt | 4.412.000 | 3.251,29 | 66,55 | 1.782.000 | 1.403.020,74 |
| | Summe Gesamtausgaben | 6.630.000 | 4.885,78 | 100,00 | 3.870.000 | 3.554.677,42 |

Finanzierungsübersicht

Gesamtplan 2021 4. Finanzierungsübersicht (in TEUR)

A. Finanzierungssaldo

| | | |
|---|-------|--------|
| 1. Gesamteinnahmen | 6.630 | |
| 2. ./ Einnahmen aus besonderen Finanzierungsvorgängen (Nrn. 9.1, 10.1, 11.1) | 3.176 | |
| 3. Differenz | | 3.454 |
| 4. Gesamtausgaben | 6.630 | |
| 5. ./ Ausgaben aus besonderen Finanzierungsvorgängen (Nrn. 8, 9.2, 10.2, 11.2) | 149 | |
| 6. Differenz | | 6.481 |
| 7. Saldo (Nummer 3 ./ 6) | | -3.027 |

B. Besondere Finanzierungsvorgänge

| | | |
|--|-------|-------|
| 8. Ausgaben zur Deckung von Fehlbeträgen (./) | | 0 |
| 9.1 Entnahmen aus Rücklagen | 1.279 | |
| 9.2 Zuführungen zu Rücklagen | 23 | |
| 9.3 Differenz | | 1.256 |
| 10.1 Einnahmen aus Krediten | 1.897 | |
| 10.2 Tilgung von Krediten | 126 | |
| 10.3 Differenz | | 1.771 |
| 11.1 Einnahmen aus inneren Darlehen | 0 | |
| 11.2 Rückzahlung von inneren Darlehen | 0 | |
| 11.3 Differenz | | 0 |
| 12. Saldo besondere Finanzierungsvorgänge (Nrn. 8, 9.3, 10.3, 11.3) | | 3.027 |

C. Nachrichtlich: Kredite vom Kreditmarkt (ohne Umschuldungen)

| | | |
|----------------|-------|-------|
| 13.1 Einnahmen | 1.897 | |
| 13.2 Tilgung | 126 | |
| 13.3 Saldo | | 1.771 |

Dauernde Leistungsfähigkeit

Beurteilung der dauernden Leistungsfähigkeit 2021 (in TEUR)

| | Rechnungsergebnis 2019 | Haushaltsansatz 2020 | Haushaltsansatz 2021 |
|---|---------------------------|-------------------------|-------------------------|
| 1. Zuführung zum Vermögenshaushalt (Gr. 86) ... abzüglich | 338 | 203 | 298 |
| 1.1 Zuführung zum Vermögenshaushalt - Sonderrücklage | 0 | 0 | 0 |
| 1.2 Bedarfszuweisungen (UGr. 051) | 0 | 0 | 0 |
| 1.3 Zuführung vom Vermögenshaushalt (Gr. 28) | 0 | 0 | 0 |
| 1.4 Ordentliche Tilgung von Krediten ... zuzüglich | 130 | 130 | 126 |
| 1.5 Rückflüsse von Darlehen (Gr. 32) | 0 | 0 | 0 |
| 1.6 Investitionspauschalen nach Art. 12 FAG (Haushaltsstelle 90.361) | 127 | 126 | 127 |
| 2. Bereinigtes Ergebnis | 335 | 199 | 299 |
| Ergänzende Angaben zum Verwaltungshaushalt | | | |
| 3. Einmalige Einnahmen | 0 | 0 | 0 |
| 4. Einmalige Ausgaben | 0 | 0 | 0 |
| Nachrichtliche Angaben | | | |
| 5. Ausgaben für den Erwerb von beweglichen Sachen des Anlagevermögens (UGr. 935) | 31 | 95 | 108 |
| 6. Baumaßnahmen an Straßen (Nr. 2.42 AllgZVKommGrPI) Ausgaben (Gr. 94 - 96), Einnahmen (Gr. 35, 36) aus Zuwendungen, Beiträgen und ähnlichen Entgelten | 69 | 213 | 258 |
| 7. Außerordentliche Tilgung von Krediten und Tilgung zur Umschuldung | 0 | 0 | 0 |
| 8. Renten (Leibrenten) für die Abtretung von Grundstücken (aus UGr. 932) | 0 | 0 | 0 |
| 9. Leasingraten (soweit vermögenswirksam) | 0 | 0 | 0 |
| 10. Kalkulatorische Abschreibungen kostenrechnender Einrichtungen (UGr. 680) | 19 | 11 | 20 |

| | Ansätze in den Folgejahren | | |
|---|----------------------------|------------|------------|
| | 2022 | 2023 | 2024 |
| 1. Zuführung zum Vermögenshaushalt (Gr. 86) ... abzüglich | 413 | 401 | 395 |
| 1.1 Zuführung zum Vermögenshaushalt - Sonderrücklage | 0 | 0 | 0 |
| 1.2 Bedarfszuweisungen (UGr. 051) | 0 | 0 | 0 |
| 1.3 Zuführung vom Vermögenshaushalt (Gr. 28) | 0 | 0 | 0 |
| 1.4 Ordentliche Tilgung von Krediten ... zuzüglich | 1.882 | 267 | 126 |
| 1.5 Rückflüsse von Darlehen (Gr. 32) | 0 | 0 | 0 |
| 1.6 Investitionspauschalen nach Art. 12 FAG (Haushaltsstelle 90.361) | 126 | 126 | 126 |
| 2. Bereinigtes Ergebnis | -1.343 | 260 | 395 |
| Ergänzende Angaben zum Verwaltungshaushalt | | | |
| 3. Einmalige Einnahmen | 0 | 0 | 0 |
| 4. Einmalige Ausgaben | 0 | 0 | 0 |
| Nachrichtliche Angaben | | | |
| 5. Ausgaben für den Erwerb von beweglichen Sachen des Anlagevermögens (UGr. 935) | 0 | 50 | 0 |
| 6. Baumaßnahmen an Straßen (Nr. 2.42 AllgZVKommGrPI) Ausgaben (Gr. 94 - 96), Einnahmen (Gr. 35, 36) aus Zuwendungen, Beiträgen und ähnlichen Entgelten | 1.940 | 140 | 0 |
| 7. Außerordentliche Tilgung von Krediten und Tilgung zur Umschuldung | 0 | 0 | 0 |
| 8. Renten (Leibrenten) für die Abtretung von Grundstücken (aus UGr. 932) | 0 | 0 | 0 |
| 9. Leasingraten (soweit vermögenswirksam) | 0 | 0 | 0 |
| 10. Kalkulatorische Abschreibungen kostenrechner Einrichtungen (UGr. 680) | 20 | 20 | 20 |

Freier Finanzspielraum

Freier Finanzspielraum 2021 (in TEUR)

| Lfd. Nr. | Bezeichnung | Grupp.- Nr. | Rechnungsergebnis 2020 | Haushaltsansatz 2021 |
|---------------------|--------------------|------------------------|-----------------------------------|---------------------------------|
|---------------------|--------------------|------------------------|-----------------------------------|---------------------------------|

1.357 Einwohner am 31.12.2019

| 2022 | Ansätze in den Folgejahren | | | 2025 |
|------|----------------------------|------|--|------|
| | 2023 | 2024 | | |

Verwaltungshaushalt

Haushaltsplan Verwaltungshaushalt 2021 (in EUR)

| Hhst. | Bezeichnung | Haushaltsansatz | | R.-ergebnis | AMT | HV |
|--------------|---|-----------------|----------------|-------------------|-----|------|
| | | 2021 | 2020 | 2019 | | |
| 0 | Allgemeine Verwaltung | | | | | |
| 00 | Gemeindeorgane | | | | | |
| 00000 | GEMEINDEORGANE | | | | | |
| 40000 | Aufwendungen für ehrenamtliche Tätigkeit (Entschädigungen, Ehrensold) | 101.000 | 81.000 | 77.819,06 | - | 1 10 |
| 40100 | Entschädigung (für Verdienstausfall usw.) für sonstige ehrenamtl. Tätige (Gemeinderäte, Ortssprecher) | 4.000 | 4.000 | 2.800,00 | - | 1 10 |
| 44800 | Beiträge zur gesetzlichen Sozialversicherung (ehrenamtl. Bürgermeister) Sonstige | 10.000 | 10.300 | 10.099,00 | - | 1 10 |
| 56000 | Besondere Aufwendungen (Aus- und Fortbildung, Lehrgänge, Reisekosten) | 500 | 500 | 3.532,25 | - | |
| 65400 | Dienstreisen (Reisekosten hauptamtliche Bürgermeister) | 1.800 | 1.500 | 1.304,20 | - | |
| 66000 | Verfügungsmittel des Bürgermeisters (< 0,5 v.T. der Ausg. d. Verw-HH - VVKommHV zu § 11 -) | 1.000 | 1.000 | 0,00 | - | |
| | Summe Ausgaben | 118.300 | 98.300 | 95.554,51 | | |
| | keine Einnahmen | 0 | 0 | 0,00 | | |
| | Summe Ausgaben | 118.300 | 98.300 | 95.554,51 | | |
| | (-) Zuschuss / (+) Überschuss | -118.300 | -98.300 | -95.554,51 | | |

Haushaltsplan Verwaltungshaushalt 2021 (in EUR)

| Hhst. | Bezeichnung | Haushaltsansatz | | R.-ergebnis | AMT | HV |
|--------------|---|-----------------|---------------|------------------|-----|------|
| | | 2021 | 2020 | 2019 | | |
| 02 | Hauptverwaltung | | | | | |
| 02000 | HAUPTVERWALTUNG | | | | | |
| 10000 | Verwaltungsgebühren (f. Genehmigungen, Beglaubig., Erlaubn.Scheine, Führungszeugnisse, Personalausweise) | 500 | 500 | 410,20 | - | |
| 11000 | Benutzungsgebühren und ähnl. Entgelte (Kosten der Feldgeschworenen, Rechtleranteile und dgl.) | 500 | 500 | 0,00 | - | |
| 13000 | Einnahmen aus Verkauf v. bewegl.Sachen, die nicht als Vermögen erfasst waren (Vordrucke, Grenzsteine u.dgl) | 1.000 | 1.000 | 1.224,25 | - | |
| 15000 | Vermischte Einnahmen (Ersätze für Fernsprechgeb., Zahlungen für Schadensfälle und aus Regressansprüch.usw.) | 100 | 100 | 61,78 | - | |
| 16900 | Innere Verrechnungen | 11.000 | 9.300 | 9.836,01 | - | |
| 17100 | Zuweisungen vom Land Förderbetrag zur betr. Altersv. § 100 EStG-BAV-Förderbetrag | 900 | 600 | 548,34 | - | |
| | Summe Einnahmen | 14.000 | 12.000 | 12.080,58 | | |
| 41400 | Entgelte für tariflich Beschäftigte | 13.000 | 16.000 | 13.921,79 | - | 1 10 |
| 43400 | Beiträge zu Versorgungskassen - ZVK d. Bayer. Gemeinden | 800 | 1.300 | 802,33 | - | 1 10 |
| 44400 | Beiträge z. ges. Sozialvers. AG-Anteil KV, RV, AIV, PfV | 3.000 | 4.000 | 3.295,81 | - | 1 10 |
| 63000 | Weitere Verw. u. Sachausgaben (Kauf v.Grenzsteinen z.Weiterveräuss.,Informationsmaterial, statist.Berichte) | 1.500 | 1.500 | 2.040,85 | - | |
| 63300 | Gemeindewappen, Urkunden, Prospekte, Präsentationen | 4.000 | 2.000 | 687,46 | - | |
| 64000 | Steuern, Versicherungen, Schadensfälle (Uml. u. Beitr. z. Gde.Unfallvers.Verb., Allg. Haftpflichtv., Rechtsschutzvers.) | 12.000 | 12.000 | 11.200,38 | - | |
| 65000 | Bürobedarf (Schreib- und Zeichenbedarf, usw.) | 1.000 | 1.000 | 710,86 | - | |
| 65100 | Bücher und Zeitschriften | 200 | 200 | 144,00 | - | |
| 65200 | Post- und Fernmeldegebühren | 1.300 | 1.300 | 711,84 | - | |
| 65300 | Öffentliche Bekanntmachungen (Zeitungsinserate, Gemeinde- zeitung, Kosten anderer Bekanntmachungsformen u. dgl.) | 7.500 | 7.500 | 4.244,34 | - | |
| 65400 | Dienstreisen | 500 | 500 | 538,87 | - | |
| 65500 | Sachverständigen-, Gerichts- und ähnliche Kosten | 8.500 | 200 | 20,00 | - | |
| 65800 | Sonstige Geschäftsausgaben (Kranzspenden, Kosten für Nachrufe und dgl.) | 4.000 | 4.000 | 4.188,03 | - | |
| 66100 | Mitgliedsbeiträge an Verbände, Vereine und dgl. (Beitr. zum Bayer. Gemeindetag, zum Landesarbeitgeberverband) | 2.200 | 2.100 | 2.007,11 | - | |
| 67300 | Erstattung von Ausgaben des Verwaltungshaushalts an Zweckverbände/Verw.Gemeinsch. | 16.000 | 18.000 | 14.354,57 | - | |
| 70000 | Zuschüsse für laufende Zwecke an soziale und ähnliche Einrichtungen (Tierheim) | 900 | 900 | 821,40 | - | |
| | Summe Ausgaben | 76.400 | 72.500 | 59.689,64 | | |

Haushaltsplan Verwaltungshaushalt 2021 (in EUR)

| Hhst. | Bezeichnung | Haushaltsansatz | | R.-ergebnis | AMT | HV |
|--------------|---|-----------------|----------------|-------------------|-----|------|
| | | 2021 | 2020 | 2019 | | |
| 02000 | HAUPTVERWALTUNG | | | | | |
| | Summe Einnahmen | 14.000 | 12.000 | 12.080,58 | | |
| | Summe Ausgaben | 76.400 | 72.500 | 59.689,64 | | |
| | (-) Zuschuss / (+) Überschuss | -62.400 | -60.500 | -47.609,06 | | |
| 03 | Kämmerei | | | | | |
| 03000 | FINANZVERWALTUNG | | | | | |
| 16700 | Erstatt.v.Ausgaben d.Verw.Hh von Übrigen Bereichen (Erstatt.f.d.Einhebung der Tierseuchen-Beiträge u. dgl.) | 0 | 0 | 57,01 | - | |
| | Summe Einnahmen | 0 | 0 | 57,01 | | |
| 65800 | sonstige Geschäftsausgaben (Kontogebühren, Depotgebühren und dgl.) | 1.000 | 500 | 267,52 | - | |
| | Summe Ausgaben | 1.000 | 500 | 267,52 | | |
| | Summe Einnahmen | 0 | 0 | 57,01 | | |
| | Summe Ausgaben | 1.000 | 500 | 267,52 | | |
| | (-) Zuschuss / (+) Überschuss | -1.000 | -500 | -210,51 | | |
| 03300 | FINANZVERWALTUNG | | | | | |
| 10000 | Mahngebühren | 100 | 100 | 5,00 | - | |
| 26100 | Erstattungs- und Nachholungszinsen aus Gewerbesteuer | 1.000 | 1.000 | 410,00 | - | |
| | Summe Einnahmen | 1.100 | 1.100 | 415,00 | | |
| | Summe Einnahmen | 1.100 | 1.100 | 415,00 | | |
| | keine Ausgaben | 0 | 0 | 0,00 | | |
| | (-) Zuschuss / (+) Überschuss | 1.100 | 1.100 | 415,00 | | |
| 05 | Besondere Dienststellen der allgemeinen Verwaltung | | | | | |
| 05200 | WAHLEN | | | | | |
| 40000 | Aufwendungen für ehrenamtliche Tätigkeit (Entschädigung für Hilfskräfte bei Durchführung von Wahlen) | 500 | 1.000 | 258,20 | - | 1 10 |
| 65000 | Bürobedarf | 300 | 1.500 | 0,00 | - | |
| | Summe Ausgaben | 800 | 2.500 | 258,20 | | |
| | keine Einnahmen | 0 | 0 | 0,00 | | |
| | Summe Ausgaben | 800 | 2.500 | 258,20 | | |
| | (-) Zuschuss / (+) Überschuss | -800 | -2.500 | -258,20 | | |
| 06 | Einrichtung für die gesamte Verwaltung | | | | | |
| 06000 | EINRICHTUNGEN FUER DIE GESAMTE VERWALTUNG | | | | | |
| 14000 | Mieten und Pachten (Einnahmen aus Vermietung von Wohnungen und Räumen im Verwaltungsgebäude) | 12.000 | 12.200 | 12.193,56 | - | |
| 14300 | Ersätze für Nebenleistungen im Rahmen von Mietverträgen | 2.500 | 2.500 | 1.500,00 | - | |
| | Summe Einnahmen | 14.500 | 14.700 | 13.693,56 | | |
| 50000 | Unterhalt der Grundstücke und baulichen Anlagen (Verwaltungsgebäude) | 8.600 | 2.000 | 2.740,65 | - | |
| 52000 | Geräte, Ausstattungs- und Ausrüstungsgegenstände, sonstige Gebrauchsgegenstände | 500 | 500 | 6,19 | - | |
| 54000 | Bewirtschaftung der Grundstücke, baulichen Anlagen | 5.000 | 10.000 | 4.406,12 | - | |
| | Summe Ausgaben | 14.100 | 12.500 | 7.152,96 | | |
| | Summe Einnahmen | 14.500 | 14.700 | 13.693,56 | | |
| | Summe Ausgaben | 14.100 | 12.500 | 7.152,96 | | |
| | (-) Zuschuss / (+) Überschuss | 400 | 2.200 | 6.540,60 | | |

Haushaltsplan Verwaltungshaushalt 2021 (in EUR)

| Hhst. | Bezeichnung | Haushaltsansatz 2021 | Haushaltsansatz 2020 | R.-ergebnis 2019 | AMT | HV |
|--------------|---|-------------------------|-------------------------|---------------------|-----|------|
| 1 | Öffentliche Sicherheit und Ordnung | | | | | |
| 13 | Brandschutz | | | | | |
| 13000 | BRANDSCHUTZ | | | | | |
| 15000 | Sonstige Verwaltungs- und Betriebseinnahmen (vermischte Einnahmen) | 100 | 100 | 3.500,00 | - | |
| 16700 | Erstatt. v. Ausgaben d. Verw.Hh. von übrigen Bereichen (für Einsatz von Feuerwehrgeräten bei Privaten und dgl.) | 100 | 100 | 0,00 | - | |
| 17100 | Pauschale Zuweisung vom Staat (Feuerwehr) | 1.200 | 0 | 0,00 | - | |
| 17600 | Zuweis. u. Zuschüsse für lfd. Zwecke des Brandschutzes von privaten Unternehmen (Spenden, Zuschüsse und dgl.) | 100 | 100 | 6.250,00 | - | |
| | Summe Einnahmen | 1.500 | 300 | 9.750,00 | | |
| 40000 | Aufwendungen für ehrenamtl. Tätigkeit (Feuerwehrrangoffiziere, Gerätewarte und dgl.) | 7.000 | 7.000 | 6.323,10 | - | 1 10 |
| 50000 | Unterhaltung der Grundstücke und baulichen Anlagen (Feuerwehrrangoffizierhäuser, Dienstwohn. f. Gerätewarte) | 2.500 | 2.500 | 8.861,31 | - | |
| 52000 | Geräte, Ausstattungs- und Ausrüstungsgegenstände | 7.000 | 1.000 | 5.321,71 | - | |
| 53000 | Mieten und Pachten | 9.600 | 9.600 | 8.400,00 | - | |
| 54000 | Bewirtschaftung der Grundstücke und baulichen Anlagen (Grundsteuern, Müllabfuhrgeb., Gebäudebrandv., Haushaftpflichtv.) | 5.600 | 5.600 | 5.580,36 | - | |
| 55000 | Haltung von Feuerwehrfahrzeugen (Kfz-Versicherung, Betriebskosten und dgl.) | 5.000 | 5.000 | 5.026,68 | - | |
| 56000 | Besondere Aufwendungen für Bedienstete (Dienst- u. Schutzkleidung, Aus- u. Fortbild. einschl. Reisekosten) | 9.500 | 18.000 | 14.338,24 | - | |
| 64000 | Steuern, Versicherungen, Schadensfälle (Unfallversicherung f. Feuerwehrleute, Mobiliarversich.) | 800 | 800 | 704,12 | - | |
| 65200 | Post- und Fernmeldegebühren | 1.200 | 1.200 | 1.242,14 | - | |
| 66100 | Mitgliedsbeiträge an Vereine und Verbände und dgl. (Verein: Bay.Feuerw.Erholung.) | 300 | 300 | 265,40 | - | |
| 71700 | Förderungsbeiträge/Zuschüsse an die freiw. Feuerwehr (für Brandeinsatz, Leistungsprüfungen und dgl.) | 100 | 100 | 0,00 | - | |
| | Summe Ausgaben | 48.600 | 51.100 | 56.063,06 | | |
| | Summe Einnahmen | 1.500 | 300 | 9.750,00 | | |
| | Summe Ausgaben | 48.600 | 51.100 | 56.063,06 | | |
| | (-) Zuschuss / (+) Überschuss | -47.100 | -50.800 | -46.313,06 | | |

Haushaltsplan Verwaltungshaushalt 2021 (in EUR)

| Hhst. | Bezeichnung | Haushaltsansatz | | R.-ergebnis | AMT | HV |
|--------------|--|-----------------|-----------------|--------------------|-----|----|
| | | 2021 | 2020 | 2019 | | |
| 2 | Schulen | | | | | |
| 21 | Grund- und Mittelschulen | | | | | |
| 21100 | GRUNDSCHULEN | | | | | |
| 50000 | Unterhaltung der Grundstücke und baulichen Anlagen (Schulgebäude) | 2.350 | 500 | 1.332,60 | - | |
| 64000 | Steuern, Verisicherung, Schadensfälle (Einbruch-, Mobilar- Hausratversicherung) | 250 | 250 | 199,80 | - | |
| | Summe Ausgaben | 2.600 | 750 | 1.532,40 | | |
| | keine Einnahmen | 0 | 0 | 0,00 | | |
| | Summe Ausgaben | 2.600 | 750 | 1.532,40 | | |
| | (-) Zuschuss / (+) Überschuss | -2.600 | -750 | -1.532,40 | | |
| 21300 | MITTELSCHULEN | | | | | |
| 67200 | Erstattungen v. Ausgaben d. VerwHH an Gemeinden (Gastschulbeiträge u. dgl.) | 4.000 | 3.500 | 1.690,00 | - | |
| 71300 | Zuweisungen und Zuschüsse für laufende Zwecke an Zweckverbände und Schulverbände (Schulverbandsumlage) | 80.000 | 120.000 | 152.089,80 | - | |
| | Summe Ausgaben | 84.000 | 123.500 | 153.779,80 | | |
| | keine Einnahmen | 0 | 0 | 0,00 | | |
| | Summe Ausgaben | 84.000 | 123.500 | 153.779,80 | | |
| | (-) Zuschuss / (+) Überschuss | -84.000 | -123.500 | -153.779,80 | | |
| 29 | Sonstiges | | | | | |
| 29500 | SONSTIGE SCHULISCHEN AUFGABEN | | | | | |
| 64000 | Steuern, Versicherungen, Schadensfälle (Schülerunfallversicherung) | 7.000 | 7.500 | 6.968,32 | - | |
| | Summe Ausgaben | 7.000 | 7.500 | 6.968,32 | | |
| | keine Einnahmen | 0 | 0 | 0,00 | | |
| | Summe Ausgaben | 7.000 | 7.500 | 6.968,32 | | |
| | (-) Zuschuss / (+) Überschuss | -7.000 | -7.500 | -6.968,32 | | |

Haushaltsplan Verwaltungshaushalt 2021 (in EUR)

| Hhst. | Bezeichnung | Haushaltsansatz | | R.-ergebnis | AMT | HV |
|--------------|---|-----------------|---------------|------------------|-----|----|
| | | 2021 | 2020 | 2019 | | |
| 3 | Wissenschaft, Forschung und Kulturpflege | | | | | |
| 33 | Theater und Musikpflege | | | | | |
| 33200 | MUSIKPFLEGE (OHNE MUSIKSCHULEN) | | | | | |
| 70000 | Zuschüsse für laufende Zwecke an Verbände und Vereine (Kulturkreis, Musikverein u.a.) | 3.000 | 3.000 | 94,00 | - | |
| | Summe Ausgaben | 3.000 | 3.000 | 94,00 | | |
| | keine Einnahmen | 0 | 0 | 0,00 | | |
| | Summe Ausgaben | 3.000 | 3.000 | 94,00 | | |
| | (-) Zuschuss / (+) Überschuss | -3.000 | -3.000 | -94,00 | | |
| 34 | Heimat- und sonstige Kulturpflege | | | | | |
| 34000 | HEIMAT- UND SONSTIGE KULTURPFLEGE | | | | | |
| 17800 | Zuweisungen und Zuschüsse für laufende Zwecke (Heimatvereine, Schützenvereine, Veteranenvereine) | 200 | 200 | 0,00 | - | |
| | Summe Einnahmen | 200 | 200 | 0,00 | | |
| 70000 | Zuschüsse für laufende Zwecke vom übrigen Bereich (Naturschutz-, Trachten-, Heimat-, Schützen-, Veteranenvereine) | 22.000 | 200 | 116,00 | - | |
| | Summe Ausgaben | 22.000 | 200 | 116,00 | | |
| | Summe Einnahmen | 200 | 200 | 0,00 | | |
| | Summe Ausgaben | 22.000 | 200 | 116,00 | | |
| | (-) Zuschuss / (+) Überschuss | -21.800 | 0 | -116,00 | | |
| 36 | Naturschutz, Denkmalschutz und -pflege | | | | | |
| 36000 | NATURSCHUTZ UND LANDSCHAFTSPFLEGE | | | | | |
| 71200 | Zuweisungen und sonstige Zuschüsse für laufende Zwecke Kostenbeteiligungen für Landschaftspflegemassnahmen | 500 | 500 | 463,42 | - | |
| 71800 | Zuschüsse für laufende Zwecke an übrige Bereiche (Naturschutz und dgl.) | 200 | 200 | 183,33 | - | |
| | Summe Ausgaben | 700 | 700 | 646,75 | | |
| | keine Einnahmen | 0 | 0 | 0,00 | | |
| | Summe Ausgaben | 700 | 700 | 646,75 | | |
| | (-) Zuschuss / (+) Überschuss | -700 | -700 | -646,75 | | |
| 36500 | DENKMALSCHUTZ UND -PFLEGE | | | | | |
| 50000 | Unterhaltung der Grundstücke und baulichen Anlagen (auch Gefallenendenkmäler soweit nicht in Friedhöfen) | 500 | 500 | 6.322,01 | - | |
| 54000 | Bewirtschaftung der Grundstücke und baulichen Anlagen | 600 | 600 | 482,60 | - | |
| 64000 | Steuern, Versicherungen, Schadensfälle -Zehentstadel- (Einbruch-, Feuer-, Mobilar-, Hausratversicherung) | 100 | 100 | 33,28 | - | |
| 71100 | Zuweisungen für lfd. Zwecke an das Land, Beitrag an Entschädigungsfonds für Denkmalpflege | 1.100 | 1.100 | 1.050,00 | - | |
| | Summe Ausgaben | 2.300 | 2.300 | 7.887,89 | | |
| | keine Einnahmen | 0 | 0 | 0,00 | | |
| | Summe Ausgaben | 2.300 | 2.300 | 7.887,89 | | |
| | (-) Zuschuss / (+) Überschuss | -2.300 | -2.300 | -7.887,89 | | |

Haushaltsplan Verwaltungshaushalt 2021 (in EUR)

| Hhst. | Bezeichnung | Haushaltsansatz 2021 | Haushaltsansatz 2020 | R.-ergebnis 2019 | AMT | HV |
|--------------|---|-------------------------|-------------------------|---------------------|-----|------|
| 37 | Kirchliche Angelegenheiten | | | | | |
| 37000 | KIRCHLICHE ANGELEGENHEITEN | | | | | |
| 11000 | Benutzungsgebühren und ähnliche Entgelte | 500 | 500 | 840,00 | - | |
| 17700 | Zuweisungen und Zuschüsse für laufende Zwecke von übrigen Bereichen (Spenden v. natürl. Personen) | 10.500 | 500 | 510,00 | - | |
| | Summe Einnahmen | 11.000 | 1.000 | 1.350,00 | | |
| 41400 | Entgelte für tariflich Beschäftigte | 500 | 500 | 455,00 | - | 1 10 |
| 50000 | Unterhaltung der Grundstücke und baulichen Anlagen (Baulast an Kirchen, Kapellen und dgl.) | 44.500 | 500 | 53,55 | - | |
| 52000 | Geräte, Ausstattungs- und Ausrüstungsgegenstände, sonstige Gebrauchsgegenstände | 500 | 500 | 150,00 | - | |
| 54000 | Bewirtschaftung der Grundstücke und baulichen Anlagen | 300 | 300 | 232,07 | - | |
| 64000 | Steuern, Versicherungen, Schadensfälle | 1.200 | 1.200 | 1.108,11 | - | |
| 71700 | Zuschüsse für laufende Zwecke an Kirchen (für Schaueramt, Bittgänge, Betriebskostenanteil und dgl.) | 3.000 | 3.000 | 2.797,97 | - | |
| | Summe Ausgaben | 50.000 | 6.000 | 4.796,70 | | |
| | Summe Einnahmen | 11.000 | 1.000 | 1.350,00 | | |
| | Summe Ausgaben | 50.000 | 6.000 | 4.796,70 | | |
| | (-) Zuschuss / (+) Überschuss | -39.000 | -5.000 | -3.446,70 | | |

Haushaltsplan Verwaltungshaushalt 2021 (in EUR)

| Hhst. | Bezeichnung | Haushaltsansatz 2021 | Haushaltsansatz 2020 | R.-ergebnis 2019 | AMT | HV |
|--------------|---|-------------------------|-------------------------|---------------------|-----|------|
| 4 | Soziale Sicherung | | | | | |
| 46 | Einrichtungen der Jugendarbeit | | | | | |
| 46400 | TAGESEINRICHTUNGEN FUER KINDER | | | | | |
| 11000 | Benutzungsgebühren u. ähnliche Entgelte (für Kindergärten, Sonderkindergärten einschl. Verpflegungsgelder und dgl.) | 1.000 | 1.000 | 3.335,00 | - | |
| 11100 | Spielgelder (für Kindergärten) | 0 | 0 | 305,00 | - | |
| 17100 | Zuweisungen und Zuschüsse für laufende Zwecke "vom Land" (Personalkostenzuschüsse) | 186.000 | 150.000 | 142.868,98 | - | |
| 17200 | Zuweisungen von Gemeinden und Gemeindeverbänden | 25.000 | 4.000 | 14.408,00 | - | |
| 17600 | Zuweisungen u. Zuschüsse f. lfd. Zwecke v. priv. Unternehmen (Spenden, Zuschüsse und dgl.) | 500 | 500 | 600,00 | - | |
| 17700 | Zuweisungen u. Zuschüsse f. lfd. Zwecke vom übrigen Bereich (Spenden, Zuschüsse und dgl.) | 400 | 400 | 0,00 | - | |
| | Summe Einnahmen | 212.900 | 155.900 | 161.516,98 | | |
| 41400 | Angestelltenvergütungen für pädagog. Kindergartenpersonal | 166.000 | 119.000 | 104.783,26 | - | 1 10 |
| 43400 | Beiträge zu Versorgungskassen - ZVK d. Bayer. Gemeinden | 13.000 | 9.000 | 7.483,11 | - | 1 10 |
| 44400 | Beiträge z. ges. Sozialvers. AG-Anteil z. KV, RV, ALV, PfV | 34.000 | 25.000 | 22.355,22 | - | 1 10 |
| 50000 | Unterhalt der Gebäude (Kindergärten, Zufahrten, Wege, Pausenhof, Spielplätze) | 1.500 | 1.500 | 1.054,69 | - | |
| 52000 | Geräte, Ausstattungs- und Ausrüstungsgegenstände | 2.000 | 2.000 | 340,14 | - | |
| 53000 | Kopierermiete | 600 | 600 | 499,52 | - | |
| 54000 | Bewirtschaftung der Grundstücke, baul. Anlagen usw. | 14.000 | 13.000 | 10.492,10 | - | |
| 56000 | Besondere Aufwendungen für Bedienstete (Aus- und Fortbildung, Lehrgänge, Reisekosten) | 1.500 | 2.500 | 1.892,23 | - | |
| 63000 | Sonstige Sachausgaben (Weiterleitung Spielgeldeinnahmen) | 2.600 | 2.000 | 1.855,00 | - | |
| 63200 | Anschaffungen aus Spenden | 500 | 500 | 436,20 | - | |
| 63800 | Weitere Verwaltungs- und Betriebsausgaben (Beförderungskosten Kindergartenkinder) | 400 | 400 | 0,00 | - | |
| 65000 | Bürobedarf | 400 | 400 | 0,00 | - | |
| 65100 | Bücher und Zeitschriften, Kommentare | 500 | 500 | 0,00 | - | |
| 65200 | Post- und Fernmeldegebühren | 800 | 800 | 591,34 | - | |
| 71200 | Zuweisungen und Zuschüsse für laufende Zwecke an Kindergärten (Personalkostenzuschüsse) | 82.000 | 70.000 | 97.665,24 | - | |
| | Summe Ausgaben | 319.800 | 247.200 | 249.448,05 | | |
| | Summe Einnahmen | 212.900 | 155.900 | 161.516,98 | | |
| | Summe Ausgaben | 319.800 | 247.200 | 249.448,05 | | |
| | (-) Zuschuss / (+) Überschuss | -106.900 | -91.300 | -87.931,07 | | |

Haushaltsplan Verwaltungshaushalt 2021 (in EUR)

| Hhst. | Bezeichnung | Haushaltsansatz | | R.-ergebnis | AMT | HV |
|--------------|---|-----------------|---------------|------------------|-----|------|
| | | 2021 | 2020 | 2019 | | |
| 47 | Förderung anderer Träger der Wohlfahrtspflege u. Jugendhilfe | | | | | |
| 47000 | FOERDERUNG AND. TRAEGER DER WOHLFAHRTSPFLEGE U. JUGENDHILFE | | | | | |
| 43400 | Beiträge zu Versorgungskassen - Angestellte - | 0 | 0 | 72,80 | - | 1 10 |
| 70000 | Zuschüsse f. lfd. Zwecke a. soz. oder ähnl. Einrichtungen. f. Organisation d. freien Wohlfahrtspf. (Sozial- u. Dorfhelf. Station) | 2.600 | 2.600 | 2.335,00 | - | |
| | Summe Ausgaben | 2.600 | 2.600 | 2.407,80 | | |
| | keine Einnahmen | 0 | 0 | 0,00 | | |
| | Summe Ausgaben | 2.600 | 2.600 | 2.407,80 | | |
| | (-) Zuschuss / (+) Überschuss | -2.600 | -2.600 | -2.407,80 | | |

Haushaltsplan Verwaltungshaushalt 2021 (in EUR)

| Hhst. | Bezeichnung | Haushaltsansatz 2021 | Haushaltsansatz 2020 | R.-ergebnis 2019 | AMT | HV |
|--------------|--|-------------------------|-------------------------|---------------------|-----|----|
| 5 | Gesundheit, Erholung, Sport | | | | | |
| 55 | Förderung des Sports | | | | | |
| 55000 | FOERDERUNG DES SPORTS | | | | | |
| 64000 | Steuern, Versicherungen, Schadensfälle (Loipenversicherung) | 200 | 200 | 130,33 | - | |
| 70000 | Zuschüsse für Unterhalt u. Betrieb der Sporthalle | 27.500 | 27.500 | 7.500,00 | - | |
| | Summe Ausgaben | 27.700 | 27.700 | 7.630,33 | | |
| | keine Einnahmen | 0 | 0 | 0,00 | | |
| | Summe Ausgaben | 27.700 | 27.700 | 7.630,33 | | |
| | (-) Zuschuss / (+) Überschuss | -27.700 | -27.700 | -7.630,33 | | |
| 56 | Eigene Sportstätten | | | | | |
| 56000 | EIGENE SPORTSTAETTEN | | | | | |
| 52000 | Geräte, Ausstattungs- und Ausrüstungsgegenstände, sonstige Gebrauchsgegenstände | 100 | 100 | 35,00 | - | |
| 53000 | Mieten u. Pachten (für Turnhallen und Sportplätze) | 800 | 800 | 809,68 | - | |
| 54000 | Bewirtschaftung d. Grundstücke baul. Anlagen usw. (Turnhallen u. Sportplätze) | 100 | 100 | 4,08 | - | |
| | Summe Ausgaben | 1.000 | 1.000 | 848,76 | | |
| | keine Einnahmen | 0 | 0 | 0,00 | | |
| | Summe Ausgaben | 1.000 | 1.000 | 848,76 | | |
| | (-) Zuschuss / (+) Überschuss | -1.000 | -1.000 | -848,76 | | |
| 58 | Park- und Gartenanlagen (Kuranlagen, Kurplätze) | | | | | |
| 58000 | PARK- UND GARTENANLAGEN (KURANLAGEN, KURPLAETZE) | | | | | |
| 51000 | Unterhaltung des sonstigen unbeweglichen Vermögens (Park- u. Gartenanlagen usw.) | 100 | 100 | 0,00 | - | |
| | Summe Ausgaben | 100 | 100 | 0,00 | | |
| | keine Einnahmen | 0 | 0 | 0,00 | | |
| | Summe Ausgaben | 100 | 100 | 0,00 | | |
| | (-) Zuschuss / (+) Überschuss | -100 | -100 | 0,00 | | |

Haushaltsplan Verwaltungshaushalt 2021 (in EUR)

| Hhst. | Bezeichnung | Haushaltsansatz | | R.-ergebnis | AMT | HV |
|--------------|--|-----------------|----------------|-------------------|-----|------|
| | | 2021 | 2020 | 2019 | | |
| 6 | Bau- und Wohnungswesen Verkehr | | | | | |
| 63 | Gemeindestrassen, Wege, Brücken | | | | | |
| 63000 | GEMEINDESTRASSEN, WEGE, BRUECKEN | | | | | |
| 15000 | Sonst. Verw. u. Betriebseinnahmen, Zahlungen f. Schadensfälle, Manöverschäd., Pers.Kost.Ersätze f. Baumassn., vermischte Einnahmen | 500 | 500 | 0,00 | - | |
| 17100 | Zuweisungen und Zuschüsse für laufende Zwecke vom Land Zuweis.a.d.Kfz-Steuer z.Unterhalt.d.Gde.Str.n.Art.13 b FAG | 53.000 | 53.000 | 53.450,00 | - | |
| | Summe Einnahmen | 53.500 | 53.500 | 53.450,00 | | |
| 41400 | Entgelte für tariflich Beschäftigte | 38.000 | 41.000 | 33.736,21 | - | 1 10 |
| 43400 | Beiträge zu Versorgungskassen - ZVK d. Bayer. Gemeinden | 3.400 | 2.200 | 2.635,93 | - | 1 10 |
| 44400 | Beiträge z. ges. Sozialvers. AG-Anteil z. KV, RV, AIV, PfV | 11.500 | 8.500 | 7.038,11 | - | 1 10 |
| 51000 | Unterhaltung d. sonstigen unbeweglichen Vermögens (Strassen, Wege, Brücken, Gehwege usw.) | 70.000 | 72.000 | 70.782,69 | - | |
| 52000 | Geräte, Ausstattungs- und Ausrüstungsgegenstände, sonstige Gebrauchsgegenstände | 4.500 | 4.500 | 4.484,02 | - | |
| 54000 | Bewirtschaftung der Grundstücke, baulichen Anlagen usw. einschl. Gebäudeversicherung | 200 | 200 | 97,74 | - | |
| 55000 | Haltung von Fahrzeugen (Strassenunterhaltungsfahrzeugen) | 14.000 | 14.000 | 16.933,01 | - | |
| 56000 | Besondere Aufwendungen für Bedienstete -Strassenarbeiter- (Aus- u. Fortbild., Dienst- und Schutzkleidung und dgl.) | 500 | 500 | 493,59 | - | |
| 63000 | Weitere Betriebsausgaben Verbrauchsmittel Str.Bauhof, Hausnummernschilder z. Weiterverässerung und dgl.) | 100 | 100 | 0,00 | - | |
| 65500 | Gerichts- Notar- und ähnliche Kosten einschl. Nebenkosten | 500 | 500 | 350,00 | - | |
| | Summe Ausgaben | 142.700 | 143.500 | 136.551,30 | | |
| | Summe Einnahmen | 53.500 | 53.500 | 53.450,00 | | |
| | Summe Ausgaben | 142.700 | 143.500 | 136.551,30 | | |
| | (-) Zuschuss / (+) Überschuss | -89.200 | -90.000 | -83.101,30 | | |
| 67 | Strassenbeleuchtung und Strassenreinigung | | | | | |
| 67000 | STRASSENBELEUCHTUNG | | | | | |
| 51000 | Unterhaltung des sonstigen unbeweglichen Vermögens - Strassenbeleuchtung- | 6.000 | 6.000 | 5.321,49 | - | |
| 63000 | Weitere Betriebsausgaben (Stromverbrauch) | 6.000 | 8.000 | 7.669,94 | - | |
| | Summe Ausgaben | 12.000 | 14.000 | 12.991,43 | | |
| | keine Einnahmen | 0 | 0 | 0,00 | | |
| | Summe Ausgaben | 12.000 | 14.000 | 12.991,43 | | |
| | (-) Zuschuss / (+) Überschuss | -12.000 | -14.000 | -12.991,43 | | |

Haushaltsplan Verwaltungshaushalt 2021 (in EUR)

| Hhst. | Bezeichnung | Haushaltsansatz 2021 | Haushaltsansatz 2020 | R.-ergebnis 2019 | AMT | HV |
|--------------|---|-------------------------|-------------------------|---------------------|-----|----|
| 69 | Wasserläufe, Wasserbau | | | | | |
| 69000 | WASSERLAEUFE WASSERBAU | | | | | |
| 51000 | Unterhaltung des sonstigen unbeweglichen Vermögens (einschl. Bachräumungen) | 2.500 | 2.500 | 2.073,04 | - | |
| | Summe Ausgaben | 2.500 | 2.500 | 2.073,04 | | |
| | keine Einnahmen | 0 | 0 | 0,00 | | |
| | Summe Ausgaben | 2.500 | 2.500 | 2.073,04 | | |
| | (-) Zuschuss / (+) Überschuss | -2.500 | -2.500 | -2.073,04 | | |

Haushaltsplan Verwaltungshaushalt 2021 (in EUR)

| Hhst. | Bezeichnung | Haushaltsansatz | | R.-ergebnis | AMT | HV |
|--------------|--|-----------------|----------------|------------------|-----|------|
| | | 2021 | 2020 | 2019 | | |
| 7 | Öffentliche Einrichtungen Wirtschaftsförderungen | | | | | |
| 70 | Abwasserbeseitigung | | | | | |
| 70000 | ABWASSERBESEITIGUNG | | | | | |
| 11000 | Kanalbenutzungsgebühren und dgl. | 49.000 | 49.000 | 49.770,86 | - | |
| 11100 | Abwasserbenutzungsgebühren (Anlieferung von Fäkalschlamm durch Kleineinleiter) | 1.000 | 1.000 | 1.050,13 | - | |
| | Summe Einnahmen | 50.000 | 50.000 | 50.820,99 | | |
| 41400 | Entgelte für tariflich Beschäftigte | 9.000 | 9.000 | 11.556,26 | - | 1 10 |
| 50000 | Unterhaltung der Grundstücke u. baulichen Anlagen | 200 | 200 | 434,17 | - | 1 70 |
| 51000 | Unterhaltung d. sonstigen unbeweglichen Vermögens (Tiefbauten der Abwasserbeseitigung, Kanalnetz u. dgl.) | 5.000 | 30.000 | 1.892,35 | - | 1 70 |
| 52000 | Geräte, Ausstattungs- u. Ausrüstungsgegenstände, sonstige allgem. Gebrauchsgegenstände (Unterhalt u. Anschaffung bewegl. Sachen). | 1.000 | 1.000 | 1.060,60 | - | 1 70 |
| 54000 | Bewirtschaftung d. Grundstücke baulichen Anlagen usw. (Gebühren, Reinigung, Beleucht. Versicherungen, sonst. Kosten) | 15.000 | 2.500 | 1.253,15 | - | 1 70 |
| 56200 | Kosten f. Lehrgänge, Kurse f. Aus- und Fortbildung (einschl. Reisekosten) | 200 | 200 | 255,00 | - | 1 70 |
| 63000 | Weitere Verwaltungs- und Betriebsausgaben (Arbeitsstoffe, Stromverbrauch, sonst. Verbrauchsmittel usw.) | 2.000 | 2.000 | 0,00 | - | 1 70 |
| 63400 | Energieverbrauch für Betriebszwecke (Stromverbrauch) | 4.700 | 4.400 | 4.112,56 | - | 1 70 |
| 64100 | Abwasserabgabe nach § 9 Abs. 1 und 2 AbwAG (Abführung an Staatsoberk.) | 6.200 | 6.200 | 6.066,42 | - | 1 70 |
| 65500 | Sachverständigen-, Gerichts- und ähnliche Kosten | 2.400 | 2.400 | 1.100,00 | - | 1 70 |
| 67900 | Innere Verrechnungen | 7.000 | 5.600 | 5.691,11 | - | 1 70 |
| | Summe Ausgaben | 52.700 | 63.500 | 33.421,62 | | |
| | Summe Einnahmen | 50.000 | 50.000 | 50.820,99 | | |
| | Summe Ausgaben | 52.700 | 63.500 | 33.421,62 | | |
| | (-) Zuschuss / (+) Überschuss | -2.700 | -13.500 | 17.399,37 | | |
| 70001 | ABWASSERBESEITIGUNG 001 | | | | | |
| 11100 | Abwasserabgabe von Einleitern (Kleineinleiterabgabe gemäss § 9 Abs. 2 AbwAG) | 800 | 800 | 715,82 | - | |
| | Summe Einnahmen | 800 | 800 | 715,82 | | |
| 64100 | Abwasserabgabe (Kleineinleiter) nach § 9 Abs. 1 und 2 AbwAG (Abführung an Staatsoberk.) | 800 | 800 | 695,40 | - | |
| | Summe Ausgaben | 800 | 800 | 695,40 | | |
| | Summe Einnahmen | 800 | 800 | 715,82 | | |
| | Summe Ausgaben | 800 | 800 | 695,40 | | |
| | (-) Zuschuss / (+) Überschuss | 0 | 0 | 20,42 | | |

Haushaltsplan Verwaltungshaushalt 2021 (in EUR)

| Hhst. | Bezeichnung | Haushaltsansatz 2021 | Haushaltsansatz 2020 | R.-ergebnis 2019 | AMT | HV |
|--------------|---|-------------------------|-------------------------|---------------------|-----|------|
| 72 | Abfallbeseitigung | | | | | |
| 72000 | ABFALLBESEITIGUNG | | | | | |
| 16200 | Erstattung v. Ausgaben d.Verw.Hh. von Gemeinden und Gemeindeverbänden | 12.000 | 12.000 | 11.975,71 | - | |
| | Summe Einnahmen | 12.000 | 12.000 | 11.975,71 | | |
| 41400 | Entgelte für tariflich Beschäftigte | 10.000 | 9.500 | 8.602,98 | - | 1 10 |
| 43400 | Beiträge zu Versorgungskassen - ZVK d. Bayer. Gemeinden | 300 | 300 | 254,43 | - | 1 10 |
| 44400 | Beiträge z. ges. Sozialvers. AG-Anteil zur KV, RV, AIV, PFV | 2.800 | 2.500 | 3.320,95 | - | 1 10 |
| 50000 | Unterhaltung der Grundstücke und baulichen Anlagen (lfd. Unterhalt eigener, gemieteter Gebäude und Anlagen) | 300 | 300 | 135,01 | - | |
| 54000 | Bewirtschaftung der Grundstücke, baulichen Anlagen usw. | 1.400 | 1.400 | 1.341,98 | - | |
| 63000 | Weitere Verwaltungs- und Betriebsausgaben | 300 | 300 | 314,37 | - | |
| 64000 | Unterstützungsfonds Bayerisches Bodenschutzgesetz | 700 | 700 | 604,00 | - | |
| | Summe Ausgaben | 15.800 | 15.000 | 14.573,72 | | |
| | Summe Einnahmen | 12.000 | 12.000 | 11.975,71 | | |
| | Summe Ausgaben | 15.800 | 15.000 | 14.573,72 | | |
| | (-) Zuschuss / (+) Überschuss | -3.800 | -3.000 | -2.598,01 | | |
| 75 | Bestattungswesen | | | | | |
| 75000 | BESTATTUNGSWESEN | | | | | |
| 11200 | Grabplatzgebühren (Neukauf, Verlängerung) | 0 | 0 | 306,80 | - | |
| 11300 | Gebühren und Entgelte für Leichenhaus, Verbrauchsmaterial | 500 | 500 | 345,00 | - | |
| | Summe Einnahmen | 500 | 500 | 651,80 | | |
| 41400 | Entgelte für tariflich Beschäftigte (Wasserwart) | 0 | 0 | 176,33 | - | 1 10 |
| 50000 | Unterhaltung der Grundstücke und baulichen Anlagen (Leichenhaus, Garage f. Leichenfahrzeuge und dgl.) | 26.200 | 200 | 0,00 | - | |
| 54000 | Bewirtschaftung der Grundstücke, baulichen Anlagen usw. | 100 | 100 | 14,39 | - | |
| 63000 | Weitere Verwaltungs- und Betriebsausgaben | 100 | 100 | 0,00 | - | |
| 68000 | Abschreibungen | 100 | 100 | 100,00 | - | |
| 68500 | Verzinsung des Anlagekapitals | 100 | 100 | 100,00 | - | |
| | Summe Ausgaben | 26.600 | 600 | 390,72 | | |
| | Summe Einnahmen | 500 | 500 | 651,80 | | |
| | Summe Ausgaben | 26.600 | 600 | 390,72 | | |
| | (-) Zuschuss / (+) Überschuss | -26.100 | -100 | 261,08 | | |

Haushaltsplan Verwaltungshaushalt 2021 (in EUR)

| Hhst. | Bezeichnung | Haushaltsansatz 2021 | Haushaltsansatz 2020 | R.-ergebnis 2019 | AMT | HV |
|--------------|---|-------------------------|-------------------------|---------------------|-----|----|
| 76 | Kabelanlage, Umsetzer, Gemein- schaftsanlagen | | | | | |
| 76200 | ANSCHLAGSAEULEN, PLAKATTAFELN UND SONST. WERBEEINRICHTUNGEN | | | | | |
| 14000 | Mieten und Pachten (Für Anschlagssäulen, Plakattafeln und dgl. | 100 | 100 | 0,00 | - | |
| | Summe Einnahmen | 100 | 100 | 0,00 | | |
| | Summe Einnahmen | 100 | 100 | 0,00 | | |
| | keine Ausgaben | 0 | 0 | 0,00 | | |
| | (-) Zuschuss / (+) Überschuss | 100 | 100 | 0,00 | | |
| 76300 | UHRENANLAGEN, GLOCKEN | | | | | |
| 50000 | Unterhaltung der Grundstücke und baulichen Anlagen (Kirchturmuhre) | 100 | 100 | 76,70 | - | |
| 54000 | Bewirtschaftung der Grundstücke, baulichen Anlagen usw. | 100 | 100 | 16,08 | - | |
| | Summe Ausgaben | 200 | 200 | 92,78 | | |
| | keine Einnahmen | 0 | 0 | 0,00 | | |
| | Summe Ausgaben | 200 | 200 | 92,78 | | |
| | (-) Zuschuss / (+) Überschuss | -200 | -200 | -92,78 | | |
| 76400 | DORFGEMEINSCHAFTSHAEUSER,MEHR- ZWECKHAEUSER, STADTHALLEN | | | | | |
| 54000 | Bewirtschaftung d. Grundstücke und baulichen Anlagen | 400 | 400 | 322,85 | - | |
| | Summe Ausgaben | 400 | 400 | 322,85 | | |
| | keine Einnahmen | 0 | 0 | 0,00 | | |
| | Summe Ausgaben | 400 | 400 | 322,85 | | |
| | (-) Zuschuss / (+) Überschuss | -400 | -400 | -322,85 | | |
| 76500 | TRINKBRUNNEN | | | | | |
| 51000 | Unterhaltung des sonst. unbeweglichen Vermögens (Dorfburunen) | 100 | 100 | 0,00 | - | |
| | Summe Ausgaben | 100 | 100 | 0,00 | | |
| | keine Einnahmen | 0 | 0 | 0,00 | | |
| | Summe Ausgaben | 100 | 100 | 0,00 | | |
| | (-) Zuschuss / (+) Überschuss | -100 | -100 | 0,00 | | |
| 78 | Förderung der Land- und Forstwirtschaft | | | | | |
| 78000 | FOERDERUNG DER LAND- UND FORSTWIRTSCHAFT | | | | | |
| 51000 | Unterhaltung des sonstigen unbeweglichen Vermögens (Feldwege, sonst. landwirtsch. Wege) | 2.000 | 2.000 | 0,00 | - | |
| 71700 | Zuweisungen und Zuschüsse für laufende Zwecke an übrige Bereiche (Maschinenring) | 200 | 200 | 60,00 | - | |
| | Summe Ausgaben | 2.200 | 2.200 | 60,00 | | |
| | keine Einnahmen | 0 | 0 | 0,00 | | |
| | Summe Ausgaben | 2.200 | 2.200 | 60,00 | | |
| | (-) Zuschuss / (+) Überschuss | -2.200 | -2.200 | -60,00 | | |

Haushaltsplan Verwaltungshaushalt 2021 (in EUR)

| Hhst. | Bezeichnung | Haushaltsansatz | | R.-ergebnis | AMT | HV |
|--------------|---|-----------------|----------|------------------|-----|----|
| | | 2021 | 2020 | 2019 | | |
| 79 | Fremdenverkehr, sonstige Förderung von Wirtschaft und Verkehr | | | | | |
| 79000 | REGIONALENTWICKLUNG; TOURISMUS | | | | | |
| 65500 | Sachverständigenkosten, sonst. Beratungskosten, Organisation Ferienfreizeit | 0 | 0 | 1.767,50 | - | |
| | Summe Ausgaben | 0 | 0 | 1.767,50 | | |
| | keine Einnahmen | 0 | 0 | 0,00 | | |
| | Summe Ausgaben | 0 | 0 | 1.767,50 | | |
| | (-) Zuschuss / (+) Überschuss | 0 | 0 | -1.767,50 | | |

Haushaltsplan Verwaltungshaushalt 2021 (in EUR)

| Hhst. | Bezeichnung | Haushaltsansatz | | R.-ergebnis | AMT | HV |
|--------------|---|-----------------|---------------|------------------|-----|------|
| | | 2021 | 2020 | 2019 | | |
| 8 | Wirtschaftliche Unternehmen Allg. Grund- u. Sondervermögen | | | | | |
| 81 | Versorgungsunternehmen | | | | | |
| 81000 | VERSORGUNGSUNTERNEHMEN, ELEKTRIZITAETSVERSORGUNG | | | | | |
| 11000 | Benutzungsgebühren und ähnliche Entgelte (Stromverkauf aus Photovoltaikanlage) | 20.000 | 20.000 | 20.013,31 | - | |
| 11900 | Umsatzsteuer (Mehrwertsteuer) aus steuerpflichtigen Entgelten | 4.000 | 4.000 | 3.802,53 | - | |
| 22000 | Konzessionsabgaben (Stromversorger LEW Augsburg) | 34.000 | 34.000 | 33.972,30 | - | |
| | Summe Einnahmen | 58.000 | 58.000 | 57.788,14 | | |
| 51000 | Unterhaltung des sonstigen unbeweglichen Vermögens (Photovoltaikanlage) | 300 | 300 | 417,50 | - | |
| 63800 | Verwaltungs- und Betriebsausgaben (Betriebsmittelnutzung) | 100 | 100 | 18,82 | - | |
| 64000 | Versicherung, Schadensfälle (Elektronikversicherung) | 500 | 500 | 417,22 | - | |
| 64100 | Umsatzsteuer (Zahllast) an Finanzamt, Körperschaftssteuer, Gewerbesteuer | 6.000 | 6.000 | 5.965,76 | - | |
| 64200 | Umsatzsteuer an Lieferanten | 100 | 100 | 82,91 | - | |
| 68000 | Abschreibungen (Photovoltaikanlage) | 8.000 | 8.000 | 7.754,50 | - | |
| 68500 | Verzinsung des Anlagekapitals (Photovoltaikanlage) | 700 | 1.100 | 717,57 | - | |
| | Summe Ausgaben | 15.700 | 16.100 | 15.374,28 | | |
| | Summe Einnahmen | 58.000 | 58.000 | 57.788,14 | | |
| | Summe Ausgaben | 15.700 | 16.100 | 15.374,28 | | |
| | (-) Zuschuss / (+) Überschuss | 42.300 | 41.900 | 42.413,86 | | |
| 81500 | WASSERVERSORGUNG | | | | | |
| 11000 | Entgelte für Wasserlieferungen einschl. Grundgebühren | 28.000 | 28.000 | 23.828,29 | - | |
| 11900 | Umsatzsteuer (Mehrwertsteuer) aus steuerpflicht. Entgelten | 0 | 0 | 16,38 | - | |
| 15000 | Vermischte Einnahmen (u.a. Zahlungen für Schadensfälle und aus Regressansprüchen usw.) | 200 | 200 | 234,00 | - | |
| 15900 | Umsatzsteuer aus Beiträgen u. ähnl. Entgelten, die im Verm-HH nachgewiesen sind | 1.000 | 1.230 | -76,52 | - | |
| 15910 | Umsatzsteuerrückvergütungen durch das Finanzamt | 500 | 500 | 880,63 | - | |
| | Summe Einnahmen | 29.700 | 29.930 | 24.882,78 | | |
| 41400 | Entgelte für tariflich Beschäftigte | 8.000 | 8.000 | 3.545,32 | - | 1 10 |
| 51000 | Unterhaltung des sonstigen unbeweglichen Vermögens (Tiefbrunnen der Wasserversorgung und dgl.) | 4.000 | 4.000 | 1.880,26 | - | 1 80 |
| 52000 | Geräte, Ausstattungs- und Ausrüstungsgegenstände, sonstige Gebrauchsgegenstände | 200 | 200 | 170,60 | - | 1 80 |
| 53000 | Pachten (Quellfassungsbereich) | 600 | 600 | 596,57 | - | 1 80 |
| 56000 | Besondere Aufwendungen für Bedienstete (Arbeits- und Schutzkleidung, Aus-/Fortbildung und dgl.) | 100 | 100 | 0,00 | - | 1 80 |
| 63000 | Verw. und Betriebsausgaben, Verbrauchsmittel | 200 | 200 | 0,00 | - | 1 80 |
| 63400 | Energieverbrauch für Betriebszwecke | 3.000 | 3.000 | 3.016,08 | - | 1 80 |
| 64000 | Sachversicherungen, Beitrag BGGW | 100 | 100 | 26,26 | - | 1 80 |

Haushaltsplan Verwaltungshaushalt 2021 (in EUR)

| Hhst. | Bezeichnung | Haushaltsansatz | | R.-ergebnis | AMT | HV |
|--------------|--|-----------------|----------------|-------------------|-----|------|
| | | 2021 | 2020 | 2019 | | |
| 81500 | WASSERVERSORGUNG | | | | | |
| 64100 | Umsatzsteuer (Zahllast) an das Finanzamt | 1.000 | 1.000 | -2.372,48 | - | 1 80 |
| 64200 | Umsatzsteuer an Lieferanten (soweit als Vorsteuer abziehbar) | 3.000 | 3.000 | 1.286,88 | - | 1 80 |
| 65200 | Post- und Fernmeldegebühren | 400 | 400 | 363,14 | - | 1 80 |
| 65500 | Sachverständigen-, Gerichts- und ähnliche Kosten (Physik. u. Chem. Wasseruntersuchungen) | 32.000 | 31.000 | 1.342,80 | - | 1 80 |
| 67900 | Innere Verrechnungen | 4.000 | 3.100 | 2.785,56 | - | 1 80 |
| 68000 | Abschreibungen | 11.500 | 3.000 | 2.907,02 | - | 1 80 |
| 68500 | Verzinsung des Anlagekapitals | 3.800 | 2.100 | 1.568,73 | - | 1 80 |
| | Summe Ausgaben | 71.900 | 59.800 | 17.116,74 | | |
| | Summe Einnahmen | 29.700 | 29.930 | 24.882,78 | | |
| | Summe Ausgaben | 71.900 | 59.800 | 17.116,74 | | |
| | (-) Zuschuss / (+) Überschuss | -42.200 | -29.870 | 7.766,04 | | |
| 81501 | WASSERVERSORGUNG ROMATSRIED | | | | | |
| 11000 | Entgelte für Wasserlieferungen einschl. Grundgebühren | 0 | 0 | 4.743,23 | - | |
| 15900 | Mehrwertsteuer aus Beiträgen u. ähnl. Entgelten, die im VermHH nachgewiesen sind | 0 | 18.970 | 2.450,00 | - | |
| 15910 | Umsatzsteuerrückvergütungen durch das Finanzamt | 7.000 | 81.000 | 4.944,75 | - | |
| | Summe Einnahmen | 7.000 | 99.970 | 12.137,98 | | |
| 41400 | Entgelte für tariflich Beschäftigte (Wasserwart) | 0 | 0 | 3.170,18 | - | 1 10 |
| 51000 | Unterhaltung des sonstigen unbeweglichen Vermögens | 0 | 0 | 166,50 | - | 1 81 |
| 53000 | Pachten (Quellfassungsbereich) | 0 | 0 | 170,42 | - | 1 81 |
| 63400 | Energieverbrauch für Betriebszwecke | 0 | 0 | 667,83 | - | 1 81 |
| 64100 | Umsatzsteuer (Zahllast) an das Finanzamt | 0 | 0 | 76,23 | - | 1 81 |
| 64200 | Umsatzsteuer an Lieferanten (soweit als Vorsteuer abziehbar) | 6.000 | 20.000 | 67.927,61 | - | 1 81 |
| 65500 | Sachverständigen-, Gerichts- und ähnliche Kosten (Physik. u. Chem. Wasseruntersuchungen) | 0 | 0 | 3.701,00 | - | 1 81 |
| 67900 | Innere Verrechnung | 0 | 0 | 1.359,34 | - | 1 81 |
| 68000 | Abschreibungen | 0 | 0 | 8.443,81 | - | 1 81 |
| 68500 | Verzinsung des Anlagekapitals | 0 | 0 | 2.145,99 | - | 1 81 |
| | Summe Ausgaben | 6.000 | 20.000 | 87.828,91 | | |
| | Summe Einnahmen | 7.000 | 99.970 | 12.137,98 | | |
| | Summe Ausgaben | 6.000 | 20.000 | 87.828,91 | | |
| | (-) Zuschuss / (+) Überschuss | 1.000 | 79.970 | -75.690,93 | | |
| 81502 | WASSERVERSORGUNG BINKENHOFEN | | | | | |
| 11000 | Entgelte für Wasserlieferungen einschl. Grundgebühren | 800 | 800 | 894,11 | - | |
| 15910 | Umsatzsteuerrückvergütung durch das Finanzamt | 0 | 0 | 24,30 | - | |
| | Summe Einnahmen | 800 | 800 | 918,41 | | |
| 51000 | Unterhaltung des sonstigen unbeweglichen Vermögens | 300 | 300 | 0,00 | - | 1 82 |
| 63500 | Bezug von Fremdwasser | 700 | 700 | 691,40 | - | 1 82 |
| 64100 | Umsatzsteuer (Zahllast) an das Finanzamt | 100 | 100 | 31,50 | - | 1 82 |

Haushaltsplan Verwaltungshaushalt 2021 (in EUR)

| Hhst. | Bezeichnung | Haushaltsansatz | | R.-ergebnis | AMT | HV |
|--------------|--|-----------------|--------------|---------------|-----|------|
| | | 2021 | 2020 | 2019 | | |
| 81502 | WASSERVERSORGUNG BINKENHOFEN | | | | | |
| 64200 | Umsatzsteuer an Lieferanten (soweit als Vorsteuer abziehbar) | 100 | 100 | 48,40 | - | 1 82 |
| | Summe Ausgaben | 1.200 | 1.200 | 771,30 | | |
| | Summe Einnahmen | 800 | 800 | 918,41 | | |
| | Summe Ausgaben | 1.200 | 1.200 | 771,30 | | |
| | (-) Zuschuss / (+) Überschuss | -400 | -400 | 147,11 | | |

Haushaltsplan Verwaltungshaushalt 2021 (in EUR)

| Hhst. | Bezeichnung | Haushaltsansatz 2021 | Haushaltsansatz 2020 | R.-ergebnis 2019 | AMT | HV |
|--------------|---|-------------------------|-------------------------|---------------------|-----|------|
| 85 | Forstwirtschaftliche Unternehmen | | | | | |
| 85501 | RECHTLERWALD EGGENTHAL | | | | | |
| 13000 | Einnahmen aus Verkauf von forstwirtsch. Erzeugnissen u. bewegl. Sachen, die nicht als Vermögen erfasst waren) | 3.000 | 3.000 | 3.249,85 | - | |
| 17100 | Zuweisungen u. Zuschüsse für lfd. Zwecke vom Land - Gemeinwohlausgleich- | 200 | 200 | 101,40 | - | |
| 21000 | Gewinnanteile von wirtschaftlichen Unternehmen und aus Beteiligungen | 100 | 100 | 1,38 | - | |
| | Summe Einnahmen | 3.300 | 3.300 | 3.352,63 | | |
| 41400 | Entgelte für tariflich Beschäftigte | 2.000 | 2.000 | 3.480,13 | - | 1 10 |
| 51000 | Unterhaltung des sonstigen unbeweglichen Vermögens (Holzfuhrwege, Forstkulturen und dgl.) | 1.000 | 1.000 | 881,19 | - | |
| 52000 | Geräte, Ausstattungs- und Ausrüstungsgegenstände, sonstige Gebrauchsgegenstände | 500 | 500 | 213,83 | - | |
| 64300 | Versicherungen, Schadensfälle (Haftpflcht-, Unfall-, Vermögensschadenversicherung, Leistungen f. Schadensfälle) | 500 | 500 | 474,32 | - | |
| 66100 | Mitgliedsbeiträge an Verbände u. dgl. | 100 | 100 | 15,00 | - | |
| 67300 | Erstattung von Ausgaben des Verwaltungshaushalts an Zweckverbände/Verw.Gemeinsch.- | 150 | 300 | 300,00 | - | |
| | Summe Ausgaben | 4.250 | 4.400 | 5.364,47 | | |
| | Summe Einnahmen | 3.300 | 3.300 | 3.352,63 | | |
| | Summe Ausgaben | 4.250 | 4.400 | 5.364,47 | | |
| | (-) Zuschuss / (+) Überschuss | -950 | -1.100 | -2.011,84 | | |
| 85502 | GEMEINDEWALD EGGENTHAL | | | | | |
| 13000 | Einnahmen aus Verkauf v. forstwirtsch. Erzeugnissen u. bewegl. Sachen, die nicht als Vermögen erfasst waren) | 2.000 | 2.000 | 722,29 | - | |
| 17100 | Zuweisungen u. Zuschüsse für lfd. Zwecke vom Land - Gemeinwohlausgleich- | 3.500 | 100 | 82,06 | - | |
| 21000 | Gewinnanteile von wirtschaftlichen Unternehmen und aus Beteiligungen | 100 | 100 | 4,14 | - | |
| | Summe Einnahmen | 5.600 | 2.200 | 808,49 | | |
| 41400 | Entgelte für tariflich Beschäftigte | 1.000 | 1.000 | 1.074,80 | - | 1 10 |
| 51000 | Unterhaltung des sonstigen unbeweglichen Vermögens (Holzfuhrwege, Forstkulturen und dgl.) | 2.500 | 2.500 | 2.710,65 | - | |
| 52000 | Geräte, Ausstattungs- und Ausrüstungsgegenstände, sonstige Gebrauchsgegenstände | 500 | 500 | 663,91 | - | |
| 64300 | Versicherungen, Schadensfälle (Haftpflcht-, Unfall-, Vermögensschadenversicherung, Leistungen f. Schadensfälle) | 400 | 400 | 287,81 | - | |
| 66100 | Mitgliedsbeiträge an Verbände u. dgl. | 100 | 100 | 15,00 | - | |
| | Summe Ausgaben | 4.500 | 4.500 | 4.752,17 | | |
| | Summe Einnahmen | 5.600 | 2.200 | 808,49 | | |
| | Summe Ausgaben | 4.500 | 4.500 | 4.752,17 | | |
| | (-) Zuschuss / (+) Überschuss | 1.100 | -2.300 | -3.943,68 | | |

Haushaltsplan Verwaltungshaushalt 2021 (in EUR)

| Hhst. | Bezeichnung | Haushaltsansatz 2021 | Haushaltsansatz 2020 | R.-ergebnis 2019 | AMT | HV |
|--------------|--|-------------------------|-------------------------|---------------------|-----|------|
| 85503 | RECHTLERWALD ROMATSRIED | | | | | |
| 13000 | Einnahmen aus Verkauf v. forstwirtsch. Erzeugnissen u. bewegl. Sachen, die nicht als Vermögen erfasst waren) | 2.000 | 2.000 | 2.084,90 | - | |
| 17100 | Zuweisungen u. Zuschüsse für lfd. Zwecke vom Land - Gemeinwohlausgleich- | 100 | 100 | 45,79 | - | |
| | Summe Einnahmen | 2.100 | 2.100 | 2.130,69 | | |
| 41400 | Entgelte für tariflich Beschäftigte | 1.500 | 1.500 | 1.287,36 | - | 1 10 |
| 51000 | Unterhaltung des sonstigen unbeweglichen Vermögens (Holzfuhrwege, Forstkulturen und dgl.) | 1.000 | 1.000 | 1.378,56 | - | |
| 52000 | Geräte, Ausstattungs- und Ausrüstungsgegenstände, sonstige Gebrauchsgegenstände | 100 | 100 | 772,63 | - | |
| 64300 | Versicherungen, Schadensfälle (Haftpflicht-, Unfall-, Vermögensschadenversicherung, Leistungen f. Schadensfälle) | 200 | 200 | 193,36 | - | |
| 66100 | Mitgliedsbeiträge an Verbände u. dgl. | 100 | 100 | 15,00 | - | |
| 67300 | Erstattung von Ausgaben des Verwaltungshaushalts an Zweckverbände/Verw.Gemeinsch.- | 150 | 300 | 300,00 | - | |
| | Summe Ausgaben | 3.050 | 3.200 | 3.946,91 | | |
| | Summe Einnahmen | 2.100 | 2.100 | 2.130,69 | | |
| | Summe Ausgaben | 3.050 | 3.200 | 3.946,91 | | |
| | (-) Zuschuss / (+) Überschuss | -950 | -1.100 | -1.816,22 | | |
| 87 | Sonstige wirtschaftliche Unternehmen | | | | | |
| 87000 | SONSTIGE WIRTSCHAFTLICHE UNTERNEHMEN | | | | | |
| 21000 | Anteile am Bilanzgewinn der Raiffeisenbank -Dividendengutschrift- | 100 | 100 | 5,06 | - | |
| | Summe Einnahmen | 100 | 100 | 5,06 | | |
| | Summe Einnahmen | 100 | 100 | 5,06 | | |
| | keine Ausgaben | 0 | 0 | 0,00 | | |
| | (-) Zuschuss / (+) Überschuss | 100 | 100 | 5,06 | | |

Haushaltsplan Verwaltungshaushalt 2021 (in EUR)

| Hhst. | Bezeichnung | Haushaltsansatz | | R.-ergebnis | AMT | HV |
|--------------|---|-----------------|--------------|-----------------|-----|----|
| | | 2021 | 2020 | 2019 | | |
| 88 | Allgemeines Grundvermögen | | | | | |
| 88000 | ALLGEMEINES GRUNDVERMOEGEN | | | | | |
| 14000 | Mieteinnahmen aus Wohnungen | 3.100 | 3.100 | 3.067,80 | - | |
| 14800 | Mieten-Nebenkosten Müllgeb. | 200 | 200 | 106,20 | - | |
| | Summe Einnahmen | 3.300 | 3.300 | 3.174,00 | | |
| 50000 | Unterhaltung der Grundstücke und baulichen Anlagen | 300 | 300 | 100,00 | - | |
| 54000 | Bewirtschaftung d. Grundstücke und baulichen Anlagen | 300 | 300 | 335,63 | - | |
| 64000 | Steuern, Versicherungen, Schadensfälle (Grundsteuer und dgl.) | 1.300 | 1.300 | 994,00 | - | |
| | Summe Ausgaben | 1.900 | 1.900 | 1.429,63 | | |
| | Summe Einnahmen | 3.300 | 3.300 | 3.174,00 | | |
| | Summe Ausgaben | 1.900 | 1.900 | 1.429,63 | | |
| | (-) Zuschuss / (+) Überschuss | 1.400 | 1.400 | 1.744,37 | | |
| 88100 | ALLGEMEINES GRUNDVERMOEGEN | | | | | |
| 14000 | Pachteinnahmen aus unbebauten Grundstücken (Pers.Konto) | 4.400 | 4.400 | 4.505,48 | - | |
| | Summe Einnahmen | 4.400 | 4.400 | 4.505,48 | | |
| | Summe Einnahmen | 4.400 | 4.400 | 4.505,48 | | |
| | keine Ausgaben | 0 | 0 | 0,00 | | |
| | (-) Zuschuss / (+) Überschuss | 4.400 | 4.400 | 4.505,48 | | |

Haushaltsplan Verwaltungshaushalt 2021 (in EUR)

| Hhst. | Bezeichnung | Haushaltsansatz | | R.-ergebnis | AMT | HV |
|--------------|---|------------------|------------------|---------------------|-----|----|
| | | 2021 | 2020 | 2019 | | |
| 9 | Allgemeine Finanzwirtschaft | | | | | |
| 90 | Steuern, allgemeine Zuweisungen und allgemeine Umlagen | | | | | |
| 90000 | STEUERN, ALLGEMEINE ZUWEISUNGEN UND ALLGEMEINE UMLAGEN | | | | | |
| 00000 | Grundsteuer -A- (land- u. forstwirtschaftliche Betriebe) | 46.000 | 46.000 | 47.517,20 | - | |
| 00100 | Grundsteuer -B- (sonstige Grundstücke) | 106.000 | 104.000 | 107.176,65 | - | |
| 00300 | Gewerbesteuer | 294.000 | 260.000 | 297.959,41 | - | |
| 01000 | Gemeindeanteil a.d. Einkommensteuer (Anteil an Lohn- und Einkommensteuer einschl. des Zinsabschlages n.d. GFRG) | 723.000 | 762.000 | 752.512,00 | - | |
| 01200 | Beteiligung am Aufkommen an der Umsatzsteuer (d. Wegfall der Gewerbesteuer ab 1998) | 52.000 | 45.000 | 50.643,00 | - | |
| 02200 | Hundesteuer | 3.300 | 3.000 | 3.056,00 | - | |
| 04100 | Schlüsselzuweisungen -vom Land- (Förderungsbeiträge nach Art.2 FAG) | 424.000 | 285.000 | 375.284,00 | - | |
| 06100 | Allgemeine Zuweisungen (Finanzzuweisungen/Einkommensteuerersatz nach Art. 1 b FAG) | 53.000 | 56.000 | 53.913,00 | - | |
| 06160 | Sonst. Allgemeine Zuweisungen -vom Land- (Kommunalanteil am Grunderwerbsteueraufkommen) | 6.000 | 6.000 | 13.576,33 | - | |
| | Summe Einnahmen | 1.707.300 | 1.567.000 | 1.701.637,59 | | |
| 81000 | Gewerbesteuerumlage nach dem Gemeindefinanzreformgesetz | 35.000 | 31.000 | 58.886,00 | - | |
| 83200 | Allgemeine Umlagen an den Landkreis - Kreisumlage- | 560.000 | 676.000 | 623.706,00 | - | |
| 83300 | Allgemeine Umlagen an die Verwaltungsgemeinschaft | 169.000 | 155.000 | 130.435,91 | - | |
| | Summe Ausgaben | 764.000 | 862.000 | 813.027,91 | | |
| | Summe Einnahmen | 1.707.300 | 1.567.000 | 1.701.637,59 | | |
| | Summe Ausgaben | 764.000 | 862.000 | 813.027,91 | | |
| | (-) Zuschuss / (+) Überschuss | 943.300 | 705.000 | 888.609,68 | | |

Haushaltsplan Verwaltungshaushalt 2021 (in EUR)

| Hhst. | Bezeichnung | Haushaltsansatz | | R.-ergebnis | AMT | HV |
|--------------|---|-----------------|-----------------|--------------------|-----|------|
| | | 2021 | 2020 | 2019 | | |
| 91 | Sonstige allgemeine Finanzwirtschaft | | | | | |
| 91000 | SONSTIGE ALLGEMEINE FINANZ- WIRTSCHAFT | | | | | |
| 20700 | Zinseinnahmen aus Geldanlagen und Kontokorrentverkehr bei privaten Unternehmen/Kreditanstalten (Raiffeisenbanken) | 100 | 100 | 100,36 | - | |
| 27000 | Kalkulatorische Einnahmen (§ 12 KommHV) Abschreibungen | 19.600 | 11.200 | 19.205,33 | - | |
| 27500 | Kalkulatorische Einnahmen (§ 12 KommHV) Verzinsung des Anlagekapitals | 4.600 | 3.500 | 4.532,29 | - | |
| | Summe Einnahmen | 24.300 | 14.800 | 23.837,98 | | |
| 47000 | Deckungsreserve für Personalausgaben gem. Par. 11 KommHV | 2.000 | 2.000 | 0,00 | - | 1 10 |
| 80600 | Zinsausgaben für Kredite und Kontokorrentverkehr bei sonstigen öffentlichen Sonderrechnungen (u.a. Sparkassen) | 500 | 500 | 0,00 | - | |
| 80700 | Zinsausgaben für Kredite und Kontokorrentverkehr bei privaten Unternehmen/Kreditanstalten (Raiffeisenbanken) | 7.000 | 7.000 | 5.485,51 | - | |
| 86000 | Zuführung zum Vermögenshaushalt (Einnahmen b. 91.300 i.Verm.HH) | 298.000 | 202.650 | 338.475,80 | - | |
| | Summe Ausgaben | 307.500 | 212.150 | 343.961,31 | | |
| | Summe Einnahmen | 24.300 | 14.800 | 23.837,98 | | |
| | Summe Ausgaben | 307.500 | 212.150 | 343.961,31 | | |
| | (-) Zuschuss / (+) Überschuss | -283.200 | -197.350 | -320.123,33 | | |

Vermögenshaushalt

Haushaltsplan Vermögenshaushalt (in EUR)

| HHst. | Bezeichnung | Ansatz 2021 | V.-Erm. 2021 | Ansatz 2020 | R.-ergebnis 2019 |
|-------|---|----------------|-----------------|----------------|---------------------|
| 0 | Allgemeine Verwaltung | | | | |
| 06 | Einrichtung für die gesamte Verwaltung | | | | |
| 06000 | EINRICHTUNGEN FUER DIE GESAMTE VERWALTUNG | | | | |
| 93500 | Erwerb von beweglichen Sachen des Anlagevermögens | 16.000 | 0 | 0 | 0,00 |
| | Summe Ausgaben | 16.000 | 0 | 0 | 0,00 |
| | keine Einnahmen | 0 | 0 | 0 | 0,00 |
| | Summe Ausgaben | 16.000 | 0 | 0 | 0,00 |
| | (-) Zuschuss / (+) Überschuss | -16.000 | 0 | 0 | 0,00 |

| HHst. | Invest. / Förderungen | | Ausgabenbedarf aus Verpflichtungsermächtigungen | | | | | Amt | HV |
|--------------|-----------------------|-------------|---|------|------|------|------|-----|----|
| | insgesamt | bereitgest. | gesamt | 2022 | 2023 | 2024 | 2025 | | |
| 06000 | | | | | | | | | |
| 93500 | 0 | 0 | 0 | 0 | 0 | 0 | 0 | 0 | - |
| | - | - | 0 | 0 | 0 | 0 | 0 | 0 | 0 |
| | - | - | 0 | 0 | 0 | 0 | 0 | 0 | 0 |
| | - | - | 0 | 0 | 0 | 0 | 0 | 0 | 0 |
| | - | - | 0 | 0 | 0 | 0 | 0 | 0 | 0 |

Haushaltsplan Vermögenshaushalt (in EUR)

| HHst. | Bezeichnung | Ansatz 2021 | V.-Erm. 2021 | Ansatz 2020 | R.-ergebnis 2019 |
|--------------|--|----------------|-----------------|----------------|---------------------|
| 1 | Öffentliche Sicherheit und Ordnung | | | | |
| 13 | Brandschutz | | | | |
| 13000 | BRANDSCHUTZ | | | | |
| 36100 | Zuweisungen und Zuschüsse für Investitionen u. Investitionsförderungsmassnahmen vom Land | 9.000 | 0 | 0 | 15.100,00 |
| 36200 | Zuweisungen und Zuschüsse für Investitionen u. Investitionsförd. Massnahmen v. Gemeinden/Gemeindeverb. | 2.000 | 0 | 0 | 0,00 |
| | Summe Einnahmen | 11.000 | 0 | 0 | 15.100,00 |
| 93500 | Erwerb von beweglichen Sachen des Anlagevermögens, Geräte und Ausrüstungsgegenstände | 29.000 | 0 | 0 | 7.361,52 |
| | Summe Ausgaben | 29.000 | 0 | 0 | 7.361,52 |
| | Summe Einnahmen | 11.000 | 0 | 0 | 15.100,00 |
| | Summe Ausgaben | 29.000 | 0 | 0 | 7.361,52 |
| | (-) Zuschuss / (+) Überschuss | -18.000 | 0 | 0 | 7.738,48 |
| 13001 | BRANDSCHUTZ 001 | | | | |
| 93500 | Erwerb von beweglichen Sachen des Anlagevermögens (Fw Bayersried) | 0 | 0 | 1.000 | 3.000,00 |
| | Summe Ausgaben | 0 | 0 | 1.000 | 3.000,00 |
| | keine Einnahmen | 0 | 0 | 0 | 0,00 |
| | Summe Ausgaben | 0 | 0 | 1.000 | 3.000,00 |
| | (-) Zuschuss / (+) Überschuss | 0 | 0 | -1.000 | -3.000,00 |

| HHst. | Invest. / Förderungen | | Ausgabenbedarf aus Verpflichtungsermächtigungen | | | | | Amt | HV |
|--------------|-----------------------|-------------|---|----------|----------|----------|----------|----------|----------|
| | insgesamt | bereitgest. | gesamt | 2022 | 2023 | 2024 | 2025 | | |
| 13000 | | | | | | | | | |
| 36100 | 0 | 0 | 0 | 0 | 0 | 0 | 0 | 0 | - |
| 36200 | 0 | 0 | 0 | 0 | 0 | 0 | 0 | 0 | - |
| | - | - | 0 | 0 | 0 | 0 | 0 | 0 | 0 |
| 93500 | 0 | 0 | 0 | 0 | 0 | 0 | 0 | 0 | - |
| | - | - | 0 | 0 | 0 | 0 | 0 | 0 | 0 |
| | - | - | 0 | 0 | 0 | 0 | 0 | 0 | 0 |
| | - | - | 0 | 0 | 0 | 0 | 0 | 0 | 0 |
| | - | - | 0 | 0 | 0 | 0 | 0 | 0 | 0 |
| 13001 | | | | | | | | | |
| 93500 | 0 | 0 | 0 | 0 | 0 | 0 | 0 | 0 | - |
| | - | - | 0 | 0 | 0 | 0 | 0 | 0 | 0 |
| | - | - | 0 | 0 | 0 | 0 | 0 | 0 | 0 |
| | - | - | 0 | 0 | 0 | 0 | 0 | 0 | 0 |
| | - | - | 0 | 0 | 0 | 0 | 0 | 0 | 0 |

Haushaltsplan Vermögenshaushalt (in EUR)

| HHst. | Bezeichnung | Ansatz 2021 | V.-Erm. 2021 | Ansatz 2020 | R.-ergebnis 2019 |
|--------------|--|----------------|-----------------|----------------|---------------------|
| 2 | Schulen | | | | |
| 21 | Grund- und Mittelschulen | | | | |
| 21100 | GRUNDSCHULEN | | | | |
| 36100 | Zuweisungen für Investitionen und Investitionsförderungsmaßnahmen vom Land | 0 | 0 | 0 | 0,00 |
| | Summe Einnahmen | 0 | 0 | 0 | 0,00 |
| 95000 | Tiefbaumassnahmen und andere Baumassnahmen einschl. Nebenkosten | 40.000 | 0 | 0 | 0,00 |
| | Summe Ausgaben | 40.000 | 0 | 0 | 0,00 |
| | Summe Einnahmen | 0 | 0 | 0 | 0,00 |
| | Summe Ausgaben | 40.000 | 0 | 0 | 0,00 |
| | (-) Zuschuss / (+) Überschuss | -40.000 | 0 | 0 | 0,00 |
| 21300 | MITTELSCHULEN | | | | |
| 98300 | Zuweisungen und Zuschüsse für Investitionen an Zweckverbände, Schulverbände, (Invest.Umlage) | 0 | 0 | 4.000 | 3.750,00 |
| | Summe Ausgaben | 0 | 0 | 4.000 | 3.750,00 |
| | keine Einnahmen | 0 | 0 | 0 | 0,00 |
| | Summe Ausgaben | 0 | 0 | 4.000 | 3.750,00 |
| | (-) Zuschuss / (+) Überschuss | 0 | 0 | -4.000 | -3.750,00 |

| HHst. | Invest. / Förderungen | | Ausgabenbedarf aus Verpflichtungsermächtigungen | | | | | Amt | HV |
|--------------|-----------------------|-------------|---|----------|----------|----------|----------|----------|----------|
| | insgesamt | bereitgest. | gesamt | 2022 | 2023 | 2024 | 2025 | | |
| 21100 | | | | | | | | | |
| 36100 | 0 | 0 | 0 | 0 | 0 | 0 | 0 | 0 | - |
| | - | - | 0 | 0 | 0 | 0 | 0 | 0 | 0 |
| 95000 | 0 | 0 | 0 | 0 | 0 | 0 | 0 | 0 | - |
| | - | - | 0 | 0 | 0 | 0 | 0 | 0 | 0 |
| | - | - | 0 | 0 | 0 | 0 | 0 | 0 | 0 |
| | - | - | 0 | 0 | 0 | 0 | 0 | 0 | 0 |
| | - | - | 0 | 0 | 0 | 0 | 0 | 0 | 0 |
| 21300 | | | | | | | | | |
| 98300 | 0 | 0 | 0 | 0 | 0 | 0 | 0 | 0 | - |
| | - | - | 0 | 0 | 0 | 0 | 0 | 0 | 0 |
| | - | - | 0 | 0 | 0 | 0 | 0 | 0 | 0 |
| | - | - | 0 | 0 | 0 | 0 | 0 | 0 | 0 |
| | - | - | 0 | 0 | 0 | 0 | 0 | 0 | 0 |

Haushaltsplan Vermögenshaushalt (in EUR)

| HHst. | Bezeichnung | Ansatz 2021 | V.-Erm. 2021 | Ansatz 2020 | R.-ergebnis 2019 |
|--------------|---|-----------------|-----------------|-----------------|---------------------|
| 3 | Wissenschaft, Forschung und Kulturpflege | | | | |
| 36 | Naturschutz, Denkmalschutz und -pflege | | | | |
| 36500 | DENKMALSCHUTZ UND -PFLEGE | | | | |
| 94000 | Hochbaumassnahmen, Erweiterungs-, Neu-, Um- und Ausbauten (einschl. Nebenkosten) | 200.000 | 0 | 115.000 | 0,00 |
| | Summe Ausgaben | 200.000 | 0 | 115.000 | 0,00 |
| | keine Einnahmen | 0 | 0 | 0 | 0,00 |
| | Summe Ausgaben | 200.000 | 0 | 115.000 | 0,00 |
| | (-) Zuschuss / (+) Überschuss | -200.000 | 0 | -115.000 | 0,00 |
| 37 | Kirchliche Angelegenheiten | | | | |
| 37000 | KIRCHLICHE ANGELEGENHEITEN | | | | |
| 93500 | Erwerb von beweglichen Sachen des Anlagevermögens | 0 | 0 | 14.000 | 0,00 |
| 94000 | Hochbaumassnahmen, Erweiterungs-, Neu-, Um- und Ausbauten (einschl. Nebenkosten) | 0 | 0 | 10.000 | 0,00 |
| | Summe Ausgaben | 0 | 0 | 24.000 | 0,00 |
| | keine Einnahmen | 0 | 0 | 0 | 0,00 |
| | Summe Ausgaben | 0 | 0 | 24.000 | 0,00 |
| | (-) Zuschuss / (+) Überschuss | 0 | 0 | -24.000 | 0,00 |

| HHst. | Invest. / Förderungen | | Ausgabenbedarf aus Verpflichtungsermächtigungen | | | | | Amt | HV |
|--------------|-----------------------|-------------|---|------|------|------|------|-----|----|
| | insgesamt | bereitgest. | gesamt | 2022 | 2023 | 2024 | 2025 | | |
| 36500 | | | | | | | | | |
| 94000 | 0 | 0 | 0 | 0 | 0 | 0 | 0 | 0 | - |
| | - | - | 0 | 0 | 0 | 0 | 0 | 0 | 0 |
| | - | - | 0 | 0 | 0 | 0 | 0 | 0 | 0 |
| | - | - | 0 | 0 | 0 | 0 | 0 | 0 | 0 |
| | - | - | 0 | 0 | 0 | 0 | 0 | 0 | 0 |
| 37000 | | | | | | | | | |
| 93500 | 0 | 0 | 0 | 0 | 0 | 0 | 0 | 0 | - |
| 94000 | 0 | 0 | 0 | 0 | 0 | 0 | 0 | 0 | - |
| | - | - | 0 | 0 | 0 | 0 | 0 | 0 | 0 |
| | - | - | 0 | 0 | 0 | 0 | 0 | 0 | 0 |
| | - | - | 0 | 0 | 0 | 0 | 0 | 0 | 0 |
| | - | - | 0 | 0 | 0 | 0 | 0 | 0 | 0 |

Haushaltsplan Vermögenshaushalt (in EUR)

| HHst. | Bezeichnung | Ansatz 2021 | V.-Erm. 2021 | Ansatz 2020 | R.-ergebnis 2019 |
|--------------|---|----------------|-----------------|----------------|---------------------|
| 4 | Soziale Sicherung | | | | |
| 46 | Einrichtungen der Jugendarbeit | | | | |
| 46400 | TAGESEINRICHTUNGEN FUER KINDER | | | | |
| 36100 | Zuweisungen und Zuschüsse für Investitionen und Investitionsförderungsmassnahmen "Vom Land" | 0 | 0 | 0 | 0,00 |
| | Summe Einnahmen | 0 | 0 | 0 | 0,00 |
| 93500 | Erwerb von beweglichen Sachen des Anlagevermögens | 3.000 | 0 | 0 | 0,00 |
| 94000 | Hochbaumassnahmen, Erweiterungs-, Neu-, Um- und Ausbauten einschl. Nebenkosten | 60.000 | 0 | 60.000 | 0,00 |
| | Summe Ausgaben | 63.000 | 0 | 60.000 | 0,00 |
| | Summe Einnahmen | 0 | 0 | 0 | 0,00 |
| | Summe Ausgaben | 63.000 | 0 | 60.000 | 0,00 |
| | (-) Zuschuss / (+) Überschuss | -63.000 | 0 | -60.000 | 0,00 |

| HHst. | Invest. / Förderungen | | Ausgabenbedarf aus Verpflichtungsermächtigungen | | | | | Amt | HV |
|--------------|-----------------------|-------------|---|----------|----------|----------|----------|----------|----------|
| | insgesamt | bereitgest. | gesamt | 2022 | 2023 | 2024 | 2025 | | |
| 46400 | | | | | | | | | |
| 36100 | 0 | 0 | 0 | 0 | 0 | 0 | 0 | 0 | - |
| | - | - | 0 | 0 | 0 | 0 | 0 | 0 | 0 |
| 93500 | 0 | 0 | 0 | 0 | 0 | 0 | 0 | 0 | - |
| 94000 | 0 | 0 | 0 | 0 | 0 | 0 | 0 | 0 | - |
| | - | - | 0 | 0 | 0 | 0 | 0 | 0 | 0 |
| | - | - | 0 | 0 | 0 | 0 | 0 | 0 | 0 |
| | - | - | 0 | 0 | 0 | 0 | 0 | 0 | 0 |

Haushaltsplan Vermögenshaushalt (in EUR)

| HHst. | Bezeichnung | Ansatz 2021 | V.-Erm. 2021 | Ansatz 2020 | R.-ergebnis 2019 |
|--------------|---|-----------------|-----------------|----------------|---------------------|
| 6 | Bau- und Wohnungswesen Verkehr | | | | |
| 60 | Bauverwaltung | | | | |
| 60000 | BAUVERWALTUNG | | | | |
| 95000 | Tiefbaumassnahmen und andere Baumassnahmen einschl. Nebenkosten | 60.000 | 0 | 0 | 0,00 |
| 98600 | Zuschüsse für Investitionen und Investitionsförd. Maßnahmen an Planungsbüro (Erstellung Bebauungspläne) | 100.000 | 0 | 50.000 | 0,00 |
| | Summe Ausgaben | 160.000 | 0 | 50.000 | 0,00 |
| | keine Einnahmen | 0 | 0 | 0 | 0,00 |
| | Summe Ausgaben | 160.000 | 0 | 50.000 | 0,00 |
| | (-) Zuschuss / (+) Überschuss | -160.000 | 0 | -50.000 | 0,00 |
| 62 | Wohnungsbauförderung und Wohnungsfürsorge | | | | |
| 62001 | BAUGEBIET AM ALPENBLICK | | | | |
| 34000 | Einnahmen aus der Veräußerung von Grundstücken | 0 | 0 | 36.000 | 0,00 |
| | Summe Einnahmen | 0 | 0 | 36.000 | 0,00 |
| | Summe Einnahmen | 0 | 0 | 36.000 | 0,00 |
| | keine Ausgaben | 0 | 0 | 0 | 0,00 |
| | (-) Zuschuss / (+) Überschuss | 0 | 0 | 36.000 | 0,00 |
| 62003 | BAUGEBIET "MITTERFELD" | | | | |
| 34000 | Einnahmen aus der Veräußerung von Grundstücken | 0 | 0 | 0 | 0,00 |
| | Summe Einnahmen | 0 | 0 | 0 | 0,00 |
| | Summe Einnahmen | 0 | 0 | 0 | 0,00 |
| | keine Ausgaben | 0 | 0 | 0 | 0,00 |
| | (-) Zuschuss / (+) Überschuss | 0 | 0 | 0 | 0,00 |
| 62004 | BAUGEBIET "AM WÖRTHBACH" | | | | |
| 34000 | Einnahmen aus der Veräußerung von Grundstücken | 170.000 | 0 | 170.000 | 0,00 |
| | Summe Einnahmen | 170.000 | 0 | 170.000 | 0,00 |
| | Summe Einnahmen | 170.000 | 0 | 170.000 | 0,00 |
| | keine Ausgaben | 0 | 0 | 0 | 0,00 |
| | (-) Zuschuss / (+) Überschuss | 170.000 | 0 | 170.000 | 0,00 |

| HHst. | Invest. / Förderungen | | Ausgabenbedarf aus Verpflichtungsermächtigungen | | | | | Amt | HV |
|--------------|-----------------------|-------------|---|----------|----------|----------|----------|----------|----------|
| | insgesamt | bereitgest. | gesamt | 2022 | 2023 | 2024 | 2025 | | |
| 60000 | | | | | | | | | |
| 95000 | 0 | 0 | 0 | 0 | 0 | 0 | 0 | 0 | - |
| 98600 | 0 | 0 | 0 | 0 | 0 | 0 | 0 | 0 | - |
| | - | - | <u>0</u> | <u>0</u> | <u>0</u> | <u>0</u> | <u>0</u> | <u>0</u> | <u>0</u> |
| | - | - | <u>0</u> | <u>0</u> | <u>0</u> | <u>0</u> | <u>0</u> | <u>0</u> | <u>0</u> |
| | - | - | <u>0</u> | <u>0</u> | <u>0</u> | <u>0</u> | <u>0</u> | <u>0</u> | <u>0</u> |
| | - | - | <u>0</u> | <u>0</u> | <u>0</u> | <u>0</u> | <u>0</u> | <u>0</u> | <u>0</u> |
| 62001 | | | | | | | | | |
| 34000 | 0 | 0 | 0 | 0 | 0 | 0 | 0 | 0 | - |
| | - | - | <u>0</u> | <u>0</u> | <u>0</u> | <u>0</u> | <u>0</u> | <u>0</u> | <u>0</u> |
| | - | - | <u>0</u> | <u>0</u> | <u>0</u> | <u>0</u> | <u>0</u> | <u>0</u> | <u>0</u> |
| | - | - | <u>0</u> | <u>0</u> | <u>0</u> | <u>0</u> | <u>0</u> | <u>0</u> | <u>0</u> |
| | - | - | <u>0</u> | <u>0</u> | <u>0</u> | <u>0</u> | <u>0</u> | <u>0</u> | <u>0</u> |
| 62003 | | | | | | | | | |
| 34000 | 0 | 0 | 0 | 0 | 0 | 0 | 0 | 0 | - |
| | - | - | <u>0</u> | <u>0</u> | <u>0</u> | <u>0</u> | <u>0</u> | <u>0</u> | <u>0</u> |
| | - | - | <u>0</u> | <u>0</u> | <u>0</u> | <u>0</u> | <u>0</u> | <u>0</u> | <u>0</u> |
| | - | - | <u>0</u> | <u>0</u> | <u>0</u> | <u>0</u> | <u>0</u> | <u>0</u> | <u>0</u> |
| | - | - | <u>0</u> | <u>0</u> | <u>0</u> | <u>0</u> | <u>0</u> | <u>0</u> | <u>0</u> |
| 62004 | | | | | | | | | |
| 34000 | 0 | 0 | 0 | 0 | 0 | 0 | 0 | 0 | - |
| | - | - | <u>0</u> | <u>0</u> | <u>0</u> | <u>0</u> | <u>0</u> | <u>0</u> | <u>0</u> |
| | - | - | <u>0</u> | <u>0</u> | <u>0</u> | <u>0</u> | <u>0</u> | <u>0</u> | <u>0</u> |
| | - | - | <u>0</u> | <u>0</u> | <u>0</u> | <u>0</u> | <u>0</u> | <u>0</u> | <u>0</u> |
| | - | - | <u>0</u> | <u>0</u> | <u>0</u> | <u>0</u> | <u>0</u> | <u>0</u> | <u>0</u> |

Haushaltsplan Vermögenshaushalt (in EUR)

| HHst. | Bezeichnung | Ansatz 2021 | V.-Erm. 2021 | Ansatz 2020 | R.-ergebnis 2019 |
|--------------|---|-----------------|-----------------|----------------|---------------------|
| 63 | Gemeindestrassen, Wege, Brücken | | | | |
| 63000 | GEMEINDESTRASSEN, WEGE, BRUECKEN | | | | |
| 35000 | Beiträge und ähnl. Entgelte (Erschliessungsbeitrag nach dem BauGB zum Strassenausbau) | 6.000 | 0 | 6.000 | 0,00 |
| | Summe Einnahmen | 6.000 | 0 | 6.000 | 0,00 |
| 93500 | Erwerb von beweglichen Sachen des Anlagevermögens (Geräte, Maschinen, Fahrzeuge) | 60.000 | 0 | 80.000 | 13.032,78 |
| 94000 | Hochbaumassnahmen, Erweiterungs-, Neu-, Um- und Ausbauten einschl. Nebenkosten | 0 | 0 | 0 | 10.295,11 |
| | Summe Ausgaben | 60.000 | 0 | 80.000 | 23.327,89 |
| | Summe Einnahmen | 6.000 | 0 | 6.000 | 0,00 |
| | Summe Ausgaben | 60.000 | 0 | 80.000 | 23.327,89 |
| | (-) Zuschuss / (+) Überschuss | -54.000 | 0 | -74.000 | -23.327,89 |
| 63001 | Ortsstrasse Reichartsried | | | | |
| 93200 | Erwerb von Grundstücken, grundstücksgleichen Rechten und Anlagen | 15.000 | 0 | 15.000 | 0,00 |
| | Summe Ausgaben | 15.000 | 0 | 15.000 | 0,00 |
| | keine Einnahmen | 0 | 0 | 0 | 0,00 |
| | Summe Ausgaben | 15.000 | 0 | 15.000 | 0,00 |
| | (-) Zuschuss / (+) Überschuss | -15.000 | 0 | -15.000 | 0,00 |
| 63002 | BAUGEBIET AM WÖRTHBACH | | | | |
| 35000 | Beiträge und ähnl. Entgelte (Erschliessungsbeitrag nach dem BauGB zum Strassenausbau) | 120.000 | 0 | 109.000 | 0,00 |
| | Summe Einnahmen | 120.000 | 0 | 109.000 | 0,00 |
| 95000 | Tiefbaumassnahmen und andere Baumassnahmen einschl. Nebenkosten | 0 | 0 | 25.000 | 29.750,00 |
| 95100 | Tiefbaumassnahmen und andere Baumassnahmen einschl. Nebenkosten | 0 | 0 | 0 | 16.942,26 |
| | Summe Ausgaben | 0 | 0 | 25.000 | 46.692,26 |
| | Summe Einnahmen | 120.000 | 0 | 109.000 | 0,00 |
| | Summe Ausgaben | 0 | 0 | 25.000 | 46.692,26 |
| | (-) Zuschuss / (+) Überschuss | 120.000 | 0 | 84.000 | -46.692,26 |
| 63007 | Baugebiet MITTERFELD | | | | |
| 35000 | Beiträge und ähnl. Entgelte (Erschliessungsbeitrag nach dem BauGB zum Strassenausbau) | 0 | 0 | 0 | 0,00 |
| | Summe Einnahmen | 0 | 0 | 0 | 0,00 |
| 95000 | Tiefbaumassnahmen und andere Baumassnahmen einschl. Nebenkosten | 100.000 | 0 | 0 | 0,00 |
| | Summe Ausgaben | 100.000 | 0 | 0 | 0,00 |
| | Summe Einnahmen | 0 | 0 | 0 | 0,00 |
| | Summe Ausgaben | 100.000 | 0 | 0 | 0,00 |
| | (-) Zuschuss / (+) Überschuss | -100.000 | 0 | 0 | 0,00 |
| 63010 | Baugebiet AM OELBERG | | | | |
| 95000 | Tiefbaumassnahmen und andere Baumassnahmen einschl. Nebenkosten | 5.000 | 0 | 5.000 | 0,00 |
| | Summe Ausgaben | 5.000 | 0 | 5.000 | 0,00 |

| HHSt. | Invest. / Förderungen | | Ausgabenbedarf aus Verpflichtungsermächtigungen | | | | | Amt | HV |
|--------------|-----------------------|-------------|---|----------|----------|----------|----------|----------|----------|
| | insgesamt | bereitgest. | gesamt | 2022 | 2023 | 2024 | 2025 | | |
| 63000 | | | | | | | | | |
| 35000 | 0 | 0 | 0 | 0 | 0 | 0 | 0 | 0 | - |
| | - | - | 0 | 0 | 0 | 0 | 0 | 0 | 0 |
| 93500 | 0 | 0 | 0 | 0 | 0 | 0 | 0 | 0 | - |
| 94000 | 0 | 0 | 0 | 0 | 0 | 0 | 0 | 0 | - |
| | - | - | 0 | 0 | 0 | 0 | 0 | 0 | 0 |
| | - | - | 0 | 0 | 0 | 0 | 0 | 0 | 0 |
| | - | - | 0 | 0 | 0 | 0 | 0 | 0 | 0 |
| | - | - | 0 | 0 | 0 | 0 | 0 | 0 | 0 |
| 63001 | | | | | | | | | |
| 93200 | 0 | 0 | 0 | 0 | 0 | 0 | 0 | 0 | - |
| | - | - | 0 | 0 | 0 | 0 | 0 | 0 | 0 |
| | - | - | 0 | 0 | 0 | 0 | 0 | 0 | 0 |
| | - | - | 0 | 0 | 0 | 0 | 0 | 0 | 0 |
| | - | - | 0 | 0 | 0 | 0 | 0 | 0 | 0 |
| 63002 | | | | | | | | | |
| 35000 | 0 | 0 | 0 | 0 | 0 | 0 | 0 | 0 | - |
| | - | - | 0 | 0 | 0 | 0 | 0 | 0 | 0 |
| 95000 | 0 | 0 | 0 | 0 | 0 | 0 | 0 | 0 | - |
| 95100 | 0 | 0 | 0 | 0 | 0 | 0 | 0 | 0 | - |
| | - | - | 0 | 0 | 0 | 0 | 0 | 0 | 0 |
| | - | - | 0 | 0 | 0 | 0 | 0 | 0 | 0 |
| | - | - | 0 | 0 | 0 | 0 | 0 | 0 | 0 |
| | - | - | 0 | 0 | 0 | 0 | 0 | 0 | 0 |
| 63007 | | | | | | | | | |
| 35000 | 0 | 0 | 0 | 0 | 0 | 0 | 0 | 0 | - |
| | - | - | 0 | 0 | 0 | 0 | 0 | 0 | 0 |
| 95000 | 0 | 0 | 0 | 0 | 0 | 0 | 0 | 0 | - |
| | - | - | 0 | 0 | 0 | 0 | 0 | 0 | 0 |
| | - | - | 0 | 0 | 0 | 0 | 0 | 0 | 0 |
| | - | - | 0 | 0 | 0 | 0 | 0 | 0 | 0 |
| | - | - | 0 | 0 | 0 | 0 | 0 | 0 | 0 |
| 63010 | | | | | | | | | |
| 95000 | 0 | 0 | 0 | 0 | 0 | 0 | 0 | 0 | - |
| | - | - | 0 | 0 | 0 | 0 | 0 | 0 | 0 |

Haushaltsplan Vermögenshaushalt (in EUR)

| HHst. | Bezeichnung | Ansatz 2021 | V.-Erm. 2021 | Ansatz 2020 | R.-ergebnis 2019 |
|--------------|---|----------------|-----------------|----------------|---------------------|
| 63010 | Baugebiet AM OELBERG | | | | |
| | keine Einnahmen | 0 | 0 | 0 | 0,00 |
| | Summe Ausgaben | 5.000 | 0 | 5.000 | 0,00 |
| | (-) Zuschuss / (+) Überschuss | -5.000 | 0 | -5.000 | 0,00 |
| 63016 | Straßenbau GRUB | | | | |
| 35000 | Beiträge und ähnliche Entgelte | 3.000 | 0 | 3.000 | 0,00 |
| | Summe Einnahmen | 3.000 | 0 | 3.000 | 0,00 |
| | keine Ausgaben | 0 | 0 | 0 | 0,00 |
| | (-) Zuschuss / (+) Überschuss | 3.000 | 0 | 3.000 | 0,00 |
| 63019 | BAUGEBIET "AM ALPENBLICK" | | | | |
| 35000 | Beiträge und ähnliche Entgelte | 0 | 0 | 35.000 | 0,00 |
| | Summe Einnahmen | 0 | 0 | 35.000 | 0,00 |
| 95000 | Tiefbaumassnahmen und andere Baumassnahmen einschl. Nebenkosten | 24.000 | 0 | 30.000 | 12.021,82 |
| | Summe Ausgaben | 24.000 | 0 | 30.000 | 12.021,82 |
| | keine Einnahmen | 0 | 0 | 35.000 | 0,00 |
| | Summe Ausgaben | 24.000 | 0 | 30.000 | 12.021,82 |
| | (-) Zuschuss / (+) Überschuss | -24.000 | 0 | 5.000 | -12.021,82 |
| 67 | Strassenbeleuchtung und Strassenreinigung | | | | |
| 67000 | STRASSENBELEUCHTUNG | | | | |
| 96000 | Betriebsanlagen und sonstige technische Anlagen einschl.Nebenkosten | 10.000 | 0 | 15.000 | 11.757,79 |
| | Summe Ausgaben | 10.000 | 0 | 15.000 | 11.757,79 |
| | keine Einnahmen | 0 | 0 | 0 | 0,00 |
| | Summe Ausgaben | 10.000 | 0 | 15.000 | 11.757,79 |
| | (-) Zuschuss / (+) Überschuss | -10.000 | 0 | -15.000 | -11.757,79 |
| 69 | Wasserläufe, Wasserbau | | | | |
| 69000 | WASSERLAEUFE WASSERBAU | | | | |
| 93200 | Erwerb von Grundstücken einschl. Nebenkosten und grundstücksgleichen Rechten | 5.000 | 0 | 5.000 | 13.283,32 |
| 95000 | Tiefbaumassnahmen und andere Baumassnahmen einschl. Nebenkosten | 0 | 0 | 0 | 109.990,69 |
| | Summe Ausgaben | 5.000 | 0 | 5.000 | 123.274,01 |
| | keine Einnahmen | 0 | 0 | 0 | 0,00 |
| | Summe Ausgaben | 5.000 | 0 | 5.000 | 123.274,01 |
| | (-) Zuschuss / (+) Überschuss | -5.000 | 0 | -5.000 | -123.274,01 |

| HHst. | Invest. / Förderungen | | Ausgabenbedarf aus Verpflichtungsermächtigungen | | | | | Amt | HV |
|--------------|-----------------------|-------------|---|------|------|------|------|-----|----|
| | insgesamt | bereitgest. | gesamt | 2022 | 2023 | 2024 | 2025 | | |
| 63010 | | | | | | | | | |
| | - | - | 0 | 0 | 0 | 0 | 0 | 0 | 0 |
| | - | - | 0 | 0 | 0 | 0 | 0 | 0 | 0 |
| | - | - | 0 | 0 | 0 | 0 | 0 | 0 | 0 |
| 63016 | | | | | | | | | |
| 35000 | 0 | 0 | 0 | 0 | 0 | 0 | 0 | 0 | - |
| | - | - | 0 | 0 | 0 | 0 | 0 | 0 | 0 |
| | - | - | 0 | 0 | 0 | 0 | 0 | 0 | 0 |
| | - | - | 0 | 0 | 0 | 0 | 0 | 0 | 0 |
| | - | - | 0 | 0 | 0 | 0 | 0 | 0 | 0 |
| 63019 | | | | | | | | | |
| 35000 | 0 | 0 | 0 | 0 | 0 | 0 | 0 | 0 | - |
| | - | - | 0 | 0 | 0 | 0 | 0 | 0 | 0 |
| 95000 | 0 | 0 | 0 | 0 | 0 | 0 | 0 | 0 | - |
| | - | - | 0 | 0 | 0 | 0 | 0 | 0 | 0 |
| | - | - | 0 | 0 | 0 | 0 | 0 | 0 | 0 |
| | - | - | 0 | 0 | 0 | 0 | 0 | 0 | 0 |
| | - | - | 0 | 0 | 0 | 0 | 0 | 0 | 0 |
| 67000 | | | | | | | | | |
| 96000 | 0 | 0 | 0 | 0 | 0 | 0 | 0 | 0 | - |
| | - | - | 0 | 0 | 0 | 0 | 0 | 0 | 0 |
| | - | - | 0 | 0 | 0 | 0 | 0 | 0 | 0 |
| | - | - | 0 | 0 | 0 | 0 | 0 | 0 | 0 |
| | - | - | 0 | 0 | 0 | 0 | 0 | 0 | 0 |
| 69000 | | | | | | | | | |
| 93200 | 0 | 0 | 0 | 0 | 0 | 0 | 0 | 0 | - |
| 95000 | 0 | 0 | 0 | 0 | 0 | 0 | 0 | 0 | - |
| | - | - | 0 | 0 | 0 | 0 | 0 | 0 | 0 |
| | - | - | 0 | 0 | 0 | 0 | 0 | 0 | 0 |
| | - | - | 0 | 0 | 0 | 0 | 0 | 0 | 0 |
| | - | - | 0 | 0 | 0 | 0 | 0 | 0 | 0 |

Haushaltsplan Vermögenshaushalt (in EUR)

| HHst. | Bezeichnung | Ansatz 2021 | V.-Erm. 2021 | Ansatz 2020 | R.-ergebnis 2019 |
|--------------|--|----------------|-----------------|----------------|---------------------|
| 7 | Öffentliche Einrichtungen Wirtschaftsförderungen | | | | |
| 70 | Abwasserbeseitigung | | | | |
| 70000 | ABWASSERBESEITIGUNG | | | | |
| 35000 | Beiträge und ähnl. Entgelte (Beiträge nach Art. 5 KAG zur Abwasserbeseitigungsanlage) | 25.000 | 0 | 35.000 | 0,00 |
| 35100 | Erstattung von Kosten für den Grundstücksanschluss (Kosten nach Art. 9 KAG zur Abwasserbeseitigungsanlage) | 8.000 | 0 | 12.000 | 0,00 |
| | Summe Einnahmen | 33.000 | 0 | 47.000 | 0,00 |
| | Summe Einnahmen | 33.000 | 0 | 47.000 | 0,00 |
| | keine Ausgaben | 0 | 0 | 0 | 0,00 |
| | (-) Zuschuss / (+) Überschuss | 33.000 | 0 | 47.000 | 0,00 |
| 70001 | ABWASSERBESEITIGUNG 001 | | | | |
| 35000 | Beiträge und ähnl. Entgelte (Beiträge nach Art. 5 KAG zur Abwasserbeseitigungsanlage) | 0 | 0 | 0 | -5.024,06 |
| | Summe Einnahmen | 0 | 0 | 0 | -5.024,06 |
| 95000 | Tiefbaumassnahmen und andere Baumassnahmen einschl. Nebenkosten (Baugebiete) | 50.000 | 0 | 0 | 0,00 |
| | Summe Ausgaben | 50.000 | 0 | 0 | 0,00 |
| | Summe Einnahmen | 0 | 0 | 0 | -5.024,06 |
| | Summe Ausgaben | 50.000 | 0 | 0 | 0,00 |
| | (-) Zuschuss / (+) Überschuss | -50.000 | 0 | 0 | -5.024,06 |
| 70002 | ABWASSERBESEITIGUNG 002 | | | | |
| 95000 | Tiefbaumassnahmen und andere Baumassnahmen einschl. Nebenkosten | 0 | 0 | 20.000 | 0,00 |
| | Summe Ausgaben | 0 | 0 | 20.000 | 0,00 |
| | keine Einnahmen | 0 | 0 | 0 | 0,00 |
| | Summe Ausgaben | 0 | 0 | 20.000 | 0,00 |
| | (-) Zuschuss / (+) Überschuss | 0 | 0 | -20.000 | 0,00 |
| 76 | Kabelanlage, Umsetzer, Gemein- schaftsanlagen | | | | |
| 76000 | SONSTIGE OEFFENTLICHE EINRICHTUNGEN | | | | |
| 93500 | Erwerb von beweglichen Sachen des Anlagevermögens (Geschirrmobilwagen) | 0 | 0 | 0 | 7.500,00 |
| | Summe Ausgaben | 0 | 0 | 0 | 7.500,00 |
| | keine Einnahmen | 0 | 0 | 0 | 0,00 |
| | Summe Ausgaben | 0 | 0 | 0 | 7.500,00 |
| | (-) Zuschuss / (+) Überschuss | 0 | 0 | 0 | -7.500,00 |
| 76400 | DORFGEMEINSCHAFTSHAEUSER,MEHR- ZWECKHAEUSER, STADTHALLEN | | | | |
| 94000 | Hochbaumassnahmen, Erweiterungs-, Neu-, Um-, und Ausbaumassnahmen einschl. Nebenkosten | 20.000 | 0 | 20.000 | 2.975,00 |
| | Summe Ausgaben | 20.000 | 0 | 20.000 | 2.975,00 |
| | keine Einnahmen | 0 | 0 | 0 | 0,00 |
| | Summe Ausgaben | 20.000 | 0 | 20.000 | 2.975,00 |
| | (-) Zuschuss / (+) Überschuss | -20.000 | 0 | -20.000 | -2.975,00 |

| HHSt. | Invest. / Förderungen | | Ausgabenbedarf aus Verpflichtungsermächtigungen | | | | | Amt | HV |
|--------------|-----------------------|-------------|---|----------|----------|----------|----------|----------|----------|
| | insgesamt | bereitgest. | gesamt | 2022 | 2023 | 2024 | 2025 | | |
| 70000 | | | | | | | | | |
| 35000 | 0 | 0 | 0 | 0 | 0 | 0 | 0 | 0 | - |
| 35100 | 0 | 0 | 0 | 0 | 0 | 0 | 0 | 0 | - |
| | - | - | <u>0</u> | <u>0</u> | <u>0</u> | <u>0</u> | <u>0</u> | <u>0</u> | <u>0</u> |
| | - | - | <u>0</u> | <u>0</u> | <u>0</u> | <u>0</u> | <u>0</u> | <u>0</u> | <u>0</u> |
| | - | - | <u>0</u> | <u>0</u> | <u>0</u> | <u>0</u> | <u>0</u> | <u>0</u> | <u>0</u> |
| | - | - | <u>0</u> | <u>0</u> | <u>0</u> | <u>0</u> | <u>0</u> | <u>0</u> | <u>0</u> |
| 70001 | | | | | | | | | |
| 35000 | 0 | 0 | 0 | 0 | 0 | 0 | 0 | 0 | - |
| | - | - | <u>0</u> | <u>0</u> | <u>0</u> | <u>0</u> | <u>0</u> | <u>0</u> | <u>0</u> |
| 95000 | 0 | 0 | 0 | 0 | 0 | 0 | 0 | 0 | - |
| | - | - | <u>0</u> | <u>0</u> | <u>0</u> | <u>0</u> | <u>0</u> | <u>0</u> | <u>0</u> |
| | - | - | <u>0</u> | <u>0</u> | <u>0</u> | <u>0</u> | <u>0</u> | <u>0</u> | <u>0</u> |
| | - | - | <u>0</u> | <u>0</u> | <u>0</u> | <u>0</u> | <u>0</u> | <u>0</u> | <u>0</u> |
| | - | - | <u>0</u> | <u>0</u> | <u>0</u> | <u>0</u> | <u>0</u> | <u>0</u> | <u>0</u> |
| 70002 | | | | | | | | | |
| 95000 | 0 | 0 | 0 | 0 | 0 | 0 | 0 | 0 | - |
| | - | - | <u>0</u> | <u>0</u> | <u>0</u> | <u>0</u> | <u>0</u> | <u>0</u> | <u>0</u> |
| | - | - | <u>0</u> | <u>0</u> | <u>0</u> | <u>0</u> | <u>0</u> | <u>0</u> | <u>0</u> |
| | - | - | <u>0</u> | <u>0</u> | <u>0</u> | <u>0</u> | <u>0</u> | <u>0</u> | <u>0</u> |
| | - | - | <u>0</u> | <u>0</u> | <u>0</u> | <u>0</u> | <u>0</u> | <u>0</u> | <u>0</u> |
| 76000 | | | | | | | | | |
| 93500 | 0 | 0 | 0 | 0 | 0 | 0 | 0 | 0 | - |
| | - | - | <u>0</u> | <u>0</u> | <u>0</u> | <u>0</u> | <u>0</u> | <u>0</u> | <u>0</u> |
| | - | - | <u>0</u> | <u>0</u> | <u>0</u> | <u>0</u> | <u>0</u> | <u>0</u> | <u>0</u> |
| | - | - | <u>0</u> | <u>0</u> | <u>0</u> | <u>0</u> | <u>0</u> | <u>0</u> | <u>0</u> |
| | - | - | <u>0</u> | <u>0</u> | <u>0</u> | <u>0</u> | <u>0</u> | <u>0</u> | <u>0</u> |
| 76400 | | | | | | | | | |
| 94000 | 0 | 0 | 0 | 0 | 0 | 0 | 0 | 0 | - |
| | - | - | <u>0</u> | <u>0</u> | <u>0</u> | <u>0</u> | <u>0</u> | <u>0</u> | <u>0</u> |
| | - | - | <u>0</u> | <u>0</u> | <u>0</u> | <u>0</u> | <u>0</u> | <u>0</u> | <u>0</u> |
| | - | - | <u>0</u> | <u>0</u> | <u>0</u> | <u>0</u> | <u>0</u> | <u>0</u> | <u>0</u> |
| | - | - | <u>0</u> | <u>0</u> | <u>0</u> | <u>0</u> | <u>0</u> | <u>0</u> | <u>0</u> |

Haushaltsplan Vermögenshaushalt (in EUR)

| HHst. | Bezeichnung | Ansatz 2021 | V.-Erm. 2021 | Ansatz 2020 | R.-ergebnis 2019 |
|--------------|--|----------------|-----------------|----------------|---------------------|
| 78 | Förderung der Land- und Forstwirtschaft | | | | |
| 78001 | FELD- UND WALDWEGEAUSBAU | | | | |
| 98200 | Zuweisungen u. Zuschüsse f. Investitionen von Gemeinden u. Gemeindeverbänden (f. gemeinsame Baumassnahmen) | 2.000 | 0 | 2.000 | 0,00 |
| | Summe Ausgaben | 2.000 | 0 | 2.000 | 0,00 |
| | keine Einnahmen | 0 | 0 | 0 | 0,00 |
| | Summe Ausgaben | 2.000 | 0 | 2.000 | 0,00 |
| | (-) Zuschuss / (+) Überschuss | -2.000 | 0 | -2.000 | 0,00 |
| 79 | Fremdenverkehr, sonstige Förderung von Wirtschaft und Verkehr | | | | |
| 79100 | SONSTIGE FÖRDERUNG VON WIRTSCHAFT UND VERKEHR | | | | |
| 34000 | Einnahmen aus der Veräußerung von Grundstücken | 0 | 0 | 0 | 10.000,00 |
| | Summe Einnahmen | 0 | 0 | 0 | 10.000,00 |
| | Summe Einnahmen | 0 | 0 | 0 | 10.000,00 |
| | keine Ausgaben | 0 | 0 | 0 | 0,00 |
| | (-) Zuschuss / (+) Überschuss | 0 | 0 | 0 | 10.000,00 |

| HHst. | Invest. / Förderungen | | Ausgabenbedarf aus Verpflichtungsermächtigungen | | | | | Amt | HV |
|--------------|-----------------------|-------------|---|------|------|------|------|-----|----|
| | insgesamt | bereitgest. | gesamt | 2022 | 2023 | 2024 | 2025 | | |
| 78001 | | | | | | | | | |
| 98200 | 0 | 0 | 0 | 0 | 0 | 0 | 0 | 0 | - |
| | - | - | 0 | 0 | 0 | 0 | 0 | 0 | 0 |
| | - | - | 0 | 0 | 0 | 0 | 0 | 0 | 0 |
| | - | - | 0 | 0 | 0 | 0 | 0 | 0 | 0 |
| | - | - | 0 | 0 | 0 | 0 | 0 | 0 | 0 |
| 79100 | | | | | | | | | |
| 34000 | 0 | 0 | 0 | 0 | 0 | 0 | 0 | 0 | - |
| | - | - | 0 | 0 | 0 | 0 | 0 | 0 | 0 |
| | - | - | 0 | 0 | 0 | 0 | 0 | 0 | 0 |
| | - | - | 0 | 0 | 0 | 0 | 0 | 0 | 0 |
| | - | - | 0 | 0 | 0 | 0 | 0 | 0 | 0 |

Haushaltsplan Vermögenshaushalt (in EUR)

| HHst. | Bezeichnung | Ansatz 2021 | V.-Erm. 2021 | Ansatz 2020 | R.-ergebnis 2019 |
|--------------|--|----------------|-----------------|-----------------|---------------------|
| 8 | Wirtschaftliche Unternehmen Allg. Grund- u. Sondervermögen | | | | |
| 81 | Versorgungsunternehmen | | | | |
| 81500 | WASSERVERSORGUNG | | | | |
| 35000 | Beiträge u. ähnl. Entgelte (Beiträge nach Art.5 KAG zu Wasserversorgungsanlagen) | 6.500 | 0 | 10.000 | -1.093,24 |
| 35100 | Erstattung von Kosten für den Grundstücksanschluss (Kosten nach Art. 9 KAG zur Wasserversorgungseinrichtung) | 4.000 | 0 | 6.000 | 0,00 |
| | Summe Einnahmen | 10.500 | 0 | 16.000 | -1.093,24 |
| 95000 | Tiefbaumassnahmen und andere Baumassnahmen einschliesslich Nebenkosten | 50.000 | 0 | 0 | 0,00 |
| | Summe Ausgaben | 50.000 | 0 | 0 | 0,00 |
| | Summe Einnahmen | 10.500 | 0 | 16.000 | -1.093,24 |
| | Summe Ausgaben | 50.000 | 0 | 0 | 0,00 |
| | (-) Zuschuss / (+) Überschuss | -39.500 | 0 | 16.000 | -1.093,24 |
| 81501 | WASSERVERSORGUNG ROMATSRIED | | | | |
| 35000 | Beiträge u. ähnl. Entgelte (Beiträge nach Art.5 KAG zu Wasserversorgungsanlagen) | 80.000 | 0 | 245.000 | 35.000,00 |
| 36100 | Zuweisungen für Investitionen und Investitionsförderungsmaßnahmen vom Land | 160.000 | 0 | 159.000 | 0,00 |
| | Summe Einnahmen | 240.000 | 0 | 404.000 | 35.000,00 |
| 93200 | Erwerb von Grundstücken, grundstücksgleichen Rechten und Anlagen | 0 | 0 | 0 | 7.161,10 |
| 95000 | Tiefbaumassnahmen und andere Baumassnahmen einschliesslich Nebenkosten | 0 | 0 | 0 | 472.978,23 |
| | Summe Ausgaben | 0 | 0 | 0 | 480.139,33 |
| | Summe Einnahmen | 240.000 | 0 | 404.000 | 35.000,00 |
| | Summe Ausgaben | 0 | 0 | 0 | 480.139,33 |
| | (-) Zuschuss / (+) Überschuss | 240.000 | 0 | 404.000 | -445.139,33 |
| 81700 | KOMBINIERTE VERSORGUNGSUNTERNEHMEN -BREITBAND- | | | | |
| 36100 | Zuweisungen für Investitionen und Investitionsförderungsmaßnahmen vom Land | 217.000 | 0 | 76.000 | 0,00 |
| | Summe Einnahmen | 217.000 | 0 | 76.000 | 0,00 |
| 95000 | Tiefbaumaßnahmen u. andere Baumaßnahmen einschl. Nebenkosten - Breitbandversorgung DSL - | 314.000 | 0 | 181.000 | 3.956,75 |
| | Summe Ausgaben | 314.000 | 0 | 181.000 | 3.956,75 |
| | Summe Einnahmen | 217.000 | 0 | 76.000 | 0,00 |
| | Summe Ausgaben | 314.000 | 0 | 181.000 | 3.956,75 |
| | (-) Zuschuss / (+) Überschuss | -97.000 | 0 | -105.000 | -3.956,75 |

| HHst. | Invest. / Förderungen | | Ausgabenbedarf aus Verpflichtungsermächtigungen | | | | | Amt | HV |
|--------------|-----------------------|-------------|---|----------|----------|----------|----------|----------|----------|
| | insgesamt | bereitgest. | gesamt | 2022 | 2023 | 2024 | 2025 | | |
| 81500 | | | | | | | | | |
| 35000 | 0 | 0 | 0 | 0 | 0 | 0 | 0 | 0 | - |
| 35100 | 0 | 0 | 0 | 0 | 0 | 0 | 0 | 0 | - |
| | - | - | 0 | 0 | 0 | 0 | 0 | 0 | 0 |
| 95000 | 0 | 0 | 0 | 0 | 0 | 0 | 0 | 0 | - |
| | - | - | 0 | 0 | 0 | 0 | 0 | 0 | 0 |
| | - | - | 0 | 0 | 0 | 0 | 0 | 0 | 0 |
| | - | - | 0 | 0 | 0 | 0 | 0 | 0 | 0 |
| | - | - | 0 | 0 | 0 | 0 | 0 | 0 | 0 |
| 81501 | | | | | | | | | |
| 35000 | 0 | 0 | 0 | 0 | 0 | 0 | 0 | 0 | - |
| 36100 | 0 | 0 | 0 | 0 | 0 | 0 | 0 | 0 | - |
| | - | - | 0 | 0 | 0 | 0 | 0 | 0 | 0 |
| 93200 | 0 | 0 | 0 | 0 | 0 | 0 | 0 | 0 | - |
| 95000 | 0 | 0 | 0 | 0 | 0 | 0 | 0 | 0 | - |
| | - | - | 0 | 0 | 0 | 0 | 0 | 0 | 0 |
| | - | - | 0 | 0 | 0 | 0 | 0 | 0 | 0 |
| | - | - | 0 | 0 | 0 | 0 | 0 | 0 | 0 |
| | - | - | 0 | 0 | 0 | 0 | 0 | 0 | 0 |
| 81700 | | | | | | | | | |
| 36100 | 0 | 0 | 0 | 0 | 0 | 0 | 0 | 0 | - |
| | - | - | 0 | 0 | 0 | 0 | 0 | 0 | 0 |
| 95000 | 0 | 0 | 0 | 0 | 0 | 0 | 0 | 0 | - |
| | - | - | 0 | 0 | 0 | 0 | 0 | 0 | 0 |
| | - | - | 0 | 0 | 0 | 0 | 0 | 0 | 0 |
| | - | - | 0 | 0 | 0 | 0 | 0 | 0 | 0 |
| | - | - | 0 | 0 | 0 | 0 | 0 | 0 | 0 |

Haushaltsplan Vermögenshaushalt (in EUR)

| HHst. | Bezeichnung | Ansatz 2021 | V.-Erm. 2021 | Ansatz 2020 | R.-ergebnis 2019 |
|--------------|---|-------------------|-----------------|-----------------|---------------------|
| 88 | Allgemeines Grundvermögen | | | | |
| 88000 | ALLGEMEINES GRUNDVERMOEGEN | | | | |
| 34000 | Einnahmen aus der Veräußerung v .Grundstücken, grundstücksgleichen Rechten und Anlagen, Abfindungen für Abtretungen | 1.000 | 0 | 1.000 | 0,00 |
| | Summe Einnahmen | 1.000 | 0 | 1.000 | 0,00 |
| 93200 | Erwerb von Grundstücken, grundstücksgleichen Rechten und Anlagen | 700.000 | 0 | 0 | 0,00 |
| | Summe Ausgaben | 700.000 | 0 | 0 | 0,00 |
| | Summe Einnahmen | 1.000 | 0 | 1.000 | 0,00 |
| | Summe Ausgaben | 700.000 | 0 | 0 | 0,00 |
| | (-) Zuschuss / (+) Überschuss | -699.000 | 0 | 1.000 | 0,00 |
| 88100 | ALLGEMEINES GRUNDVERMOEGEN | | | | |
| 34000 | Einnahmen aus der Veräußerung v. Grundstücken, grundstücksgleichen Rechten und Anlagen, Abfindungen für Abtretungen | 0 | 0 | 0 | 50.000,00 |
| | Summe Einnahmen | 0 | 0 | 0 | 50.000,00 |
| 93200 | Erwerb von unbebauten Grundstücken, grundstücksgleichen Rechten und Anlagen | 2.400.000 | 0 | 900.000 | 7.808,00 |
| | Summe Ausgaben | 2.400.000 | 0 | 900.000 | 7.808,00 |
| | Summe Einnahmen | 0 | 0 | 0 | 50.000,00 |
| | Summe Ausgaben | 2.400.000 | 0 | 900.000 | 7.808,00 |
| | (-) Zuschuss / (+) Überschuss | -2.400.000 | 0 | -900.000 | 42.192,00 |

| HHSt. | Invest. / Förderungen | | Ausgabenbedarf aus Verpflichtungsermächtigungen | | | | | Amt | HV |
|--------------|-----------------------|-------------|---|----------|----------|----------|----------|----------|----------|
| | insgesamt | bereitgest. | gesamt | 2022 | 2023 | 2024 | 2025 | | |
| 88000 | | | | | | | | | |
| 34000 | 0 | 0 | 0 | 0 | 0 | 0 | 0 | 0 | - |
| | - | - | 0 | 0 | 0 | 0 | 0 | 0 | 0 |
| 93200 | 0 | 0 | 0 | 0 | 0 | 0 | 0 | 0 | - |
| | - | - | 0 | 0 | 0 | 0 | 0 | 0 | 0 |
| | - | - | 0 | 0 | 0 | 0 | 0 | 0 | 0 |
| | - | - | 0 | 0 | 0 | 0 | 0 | 0 | 0 |
| | - | - | 0 | 0 | 0 | 0 | 0 | 0 | 0 |
| 88100 | | | | | | | | | |
| 34000 | 0 | 0 | 0 | 0 | 0 | 0 | 0 | 0 | - |
| | - | - | 0 | 0 | 0 | 0 | 0 | 0 | 0 |
| 93200 | 0 | 0 | 0 | 0 | 0 | 0 | 0 | 0 | - |
| | - | - | 0 | 0 | 0 | 0 | 0 | 0 | 0 |
| | - | - | 0 | 0 | 0 | 0 | 0 | 0 | 0 |
| | - | - | 0 | 0 | 0 | 0 | 0 | 0 | 0 |

Haushaltsplan Vermögenshaushalt (in EUR)

| HHst. | Bezeichnung | Ansatz 2021 | V.-Erm. 2021 | Ansatz 2020 | R.-ergebnis 2019 |
|--------------|--|------------------|-----------------|----------------|---------------------|
| 9 | Allgemeine Finanzwirtschaft | | | | |
| 90 | Steuern, allgemeine Zuweisungen und allgemeine Umlagen | | | | |
| 90000 | STEUERN, ALLGEMEINE ZUWEISUNGEN UND ALLGEMEINE UMLAGEN | | | | |
| 36100 | Zuweisungen und Zuschüsse für Investitionen und Investitionsförderungsmassnahmen | 126.500 | 0 | 126.350 | 126.500,00 |
| | Summe Einnahmen | 126.500 | 0 | 126.350 | 126.500,00 |
| | Summe Einnahmen | 126.500 | 0 | 126.350 | 126.500,00 |
| | keine Ausgaben | 0 | 0 | 0 | 0,00 |
| | (-) Zuschuss / (+) Überschuss | 126.500 | 0 | 126.350 | 126.500,00 |
| 91 | Sonstige allgemeine Finanzwirtschaft | | | | |
| 91000 | SONSTIGE ALLGEMEINE FINANZ- WIRTSCHAFT | | | | |
| 30000 | Zuführung vom Verwaltungshaushalt | 298.000 | 0 | 202.650 | 338.475,80 |
| 31000 | Entnahme aus der Allgemeinen Rücklage | 1.279.000 | 0 | 550.000 | 834.062,24 |
| 37760 | Einnahme aus Krediten und inneren Darlehen von privaten Unternehmen (Genossenschaftsbank, Raiffeisenbank) | 1.897.000 | 0 | 0 | 0,00 |
| | Summe Einnahmen | 3.474.000 | 0 | 752.650 | 1.172.538,04 |
| 91000 | Zuführung an allgemeine Rücklage | 23.000 | 0 | 100.000 | 539.826,37 |
| 97760 | Ordentliche Tilgung von Krediten an private Unternehmen/ Kreditanstalten (Genossenschaftsbank, Raiffeisenbank) bei sonstigen Maßnahmen | 126.000 | 0 | 130.000 | 129.630,00 |
| 97770 | Ausserordentliche Tilgung und Umschuldung von Krediten an private Unternehmen/ Kreditanstalten (Raiffeisenbank, Genossenschaftsbank) bei sonstigen Maßnahmen | 0 | 0 | 0 | 0,00 |
| | Summe Ausgaben | 149.000 | 0 | 230.000 | 669.456,37 |
| | Summe Einnahmen | 3.474.000 | 0 | 752.650 | 1.172.538,04 |
| | Summe Ausgaben | 149.000 | 0 | 230.000 | 669.456,37 |
| | (-) Zuschuss / (+) Überschuss | 3.325.000 | 0 | 522.650 | 503.081,67 |

| HHst. | Invest. / Förderungen | | Ausgabenbedarf aus Verpflichtungsermächtigungen | | | | | Amt | HV |
|--------------|-----------------------|-------------|---|----------|----------|----------|----------|----------|----------|
| | insgesamt | bereitgest. | gesamt | 2022 | 2023 | 2024 | 2025 | | |
| 90000 | | | | | | | | | |
| 36100 | 0 | 0 | 0 | 0 | 0 | 0 | 0 | 0 | - |
| | - | - | 0 | 0 | 0 | 0 | 0 | 0 | 0 |
| | - | - | 0 | 0 | 0 | 0 | 0 | 0 | 0 |
| | - | - | 0 | 0 | 0 | 0 | 0 | 0 | 0 |
| | - | - | 0 | 0 | 0 | 0 | 0 | 0 | 0 |
| 91000 | | | | | | | | | |
| 30000 | 0 | 0 | 0 | 0 | 0 | 0 | 0 | 0 | - |
| 31000 | 0 | 0 | 0 | 0 | 0 | 0 | 0 | 0 | - |
| 37760 | 0 | 0 | 0 | 0 | 0 | 0 | 0 | 0 | - |
| | - | - | 0 | 0 | 0 | 0 | 0 | 0 | 0 |
| 91000 | 0 | 0 | 0 | 0 | 0 | 0 | 0 | 0 | - |
| 97760 | 0 | 0 | 0 | 0 | 0 | 0 | 0 | 0 | - |
| 97770 | 0 | 0 | 0 | 0 | 0 | 0 | 0 | 0 | - |
| | - | - | 0 | 0 | 0 | 0 | 0 | 0 | 0 |
| | - | - | 0 | 0 | 0 | 0 | 0 | 0 | 0 |
| | - | - | 0 | 0 | 0 | 0 | 0 | 0 | 0 |
| | - | - | 0 | 0 | 0 | 0 | 0 | 0 | 0 |

Finanzplan

Finanzplan für die Haushaltsjahre 2020 bis 2024 (in TEUR)

1. Einnahmen und Ausgaben nach Arten

| Einnahme bzw. Ausgabeart | Grupp.-Nr. | Haushaltsjahre | |
|---|--------------------------------|----------------|--------------|
| | | 2020 | 2021 |
| Einnahmen des Verwaltungshaushalts | | | |
| Steuern, allgemeine Zuweisungen und Umlagen | | | |
| Grundsteuer A und B | 000, 001 | 150 | 152 |
| Gewerbesteuer nach Ertrag und Kapital (einschließlich Lohnsummensteuer) | 003, 004 | 260 | 294 |
| Gemeindeanteil an der Einkommenssteuer | 01 | 807 | 775 |
| Andere Steuern und steuerähnliche Einnahmen | 02, 03 | 3 | 3 |
| Steuern zusammen | 00-03 | 1.220 | 1.224 |
| Allgemeine Zuweisungen | 04-06, 08 | 347 | 483 |
| Allgemeine Umlagen | 07 | 0 | 0 |
| Steuern, Allgemeine Zuweisungen und Umlagen zusammen (Hauptgruppe 0) | 0 | 1.567 | 1.707 |
| Einnahmen aus Verwaltung und Betrieb | | | |
| Gebühren und ähnliche Entgelte, zweckgebundene Abgaben | 10, 11, 12 | 107 | 107 |
| Einnahmen aus Verkauf, Mieten, Pachten, sonstige Verwaltungs- und Betriebseinnahmen | 13, 14, 15 | 133 | 40 |
| Erstattungen von Ausgaben des Verwaltungshaushalts vom Bund, LAF, ERP-Sondervermögen vom Land | 16, 17 160, 170 161, 171 | 0 204 | 0 245 |
| von Gemeinden und Gemeindeverbänden und Zweckverbänden | 162,172, 163, 173 | 16 | 37 |
| von sonstigen Bereichen | 164-168, 169,174-178 | 11 | 23 |
| Einnahmen aus Verwaltung und Betrieb zusammen (Hauptgruppe 1) | 1 | 471 | 451 |
| Sonstige Finanzeinnahmen | | | |
| Zinseinnahmen | 20 | 0 | 0 |
| Schuldendiensthilfen | 23 | 0 | 0 |
| übrige Finanzeinnahmen | 21, 22, 24-28 | 50 | 60 |
| Sonstige Finanzeinnahmen zusammen (Hauptgruppe 2) | 2 | 50 | 60 |
| Einnahmen des Verwaltungshaushaltes zusammen (Hauptgruppen 0-2) | 0-2 | 2.088 | 2.218 |

| Grupp.-Nr. | Haushaltsjahre | | |
|---------------|----------------|--------------|--------------|
| | 2022 | 2023 | 2024 |
| 000, 001 | 152 | 152 | 152 |
| 003, 004 | 265 | 250 | 250 |
| 01 | 775 | 775 | 775 |
| 02, 03 | 3 | 3 | 3 |
| 00-03 | 1.195 | 1.180 | 1.180 |
| 04-06, 08 | 509 | 509 | 509 |
| 07 | 0 | 0 | 0 |
| 0 | 1.704 | 1.689 | 1.689 |
| 10, 11, 12 | 107 | 107 | 107 |
| 13, 14, 15 | 34 | 34 | 34 |
| 16, 17 | | | |
| 160, 170 | 0 | 0 | 0 |
| 161, 171 | 245 | 245 | 245 |
| 162,172, | 12 | 12 | 12 |
| 163, 173 | | | |
| 164-168, | 13 | 13 | 13 |
| 169,174-178 | | | |
| 1 | 410 | 410 | 410 |
| 20 | 0 | 0 | 0 |
| 23 | 0 | 0 | 0 |
| 21, 22, 24-28 | 60 | 60 | 60 |
| 2 | 60 | 60 | 60 |
| 0-2 | 2.174 | 2.159 | 2.159 |

Finanzplan für die Haushaltsjahre 2020 bis 2024 (in TEUR)

1. Einnahmen und Ausgaben nach Arten

| Einnahme bzw. Ausgabeart | Grupp.-Nr. | Haushaltsjahre | |
|---|------------------------------|----------------|--------------|
| | | 2020 | 2021 |
| Einnahmen des Vermögenshaushalts | | | |
| Zuführung vom Verwaltungshaushalt | 30 | 203 | 298 |
| Entnahmen aus Rücklagen | 31 | 550 | 1.279 |
| Rückflüsse von Darlehen und Kapitaleinlagen, Einnahmen aus Veräußerung von Beteiligungen und von Sachen des Anlagevermögens | 32, 33, 34 | 207 | 171 |
| Beiträge und ähnliche Entgelte | 35 | 461 | 253 |
| Zuweisungen und Zuschüsse für Investitionen und Investitionsförderungsmaßnahmen vom Bund, LAF, ERP-Sondervermögen vom Land | 36 | | |
| | 360 | 0 | 0 |
| | 361 | 361 | 513 |
| von Gemeinden und Gemeindeverbänden und Zweckverbänden | 362, 363 | 0 | 2 |
| von sonstigen Bereichen | 364-368 | 0 | 0 |
| Einnahmen aus Krediten und inneren Darlehen vom Bund, LAF, ERP-Sondervermögen vom Land | 37 | | |
| | 370 | 0 | 0 |
| | 371 | 0 | 0 |
| von Gemeinden und Gemeindeverbänden, Zweckverbänden und dgl. | 372, 373 | 0 | 0 |
| vom sonstigen öffentlichen Bereich und Kreditmarkt | 374-378 | 0 | 1.897 |
| innere Darlehen | 379 | 0 | 0 |
| Durchbuchung von Sollfehlbeträgen | 392 | 0 | 0 |
| Einnahmen des Vermögenshaushalts zusammen (Hauptgruppe 3) | 3 | 1.782 | 4.412 |
| Summe der Einnahmen (Hauptgruppen 0-3) | | 3.870 | 6.630 |
| Ausgaben des Verwaltungshaushalts | | | |
| Personalausgaben | 40-47 | 366 | 442 |
| Sächlicher Verwaltungs- und Betriebsaufwand | | | |
| Sächlicher Verwaltungs- und Betriebsaufwand (ohne Gruppe 67 und 68) | 50-66 | 376 | 428 |
| Erstattung von Ausgaben des Verwaltungshaushalts | 670 - 678 | 22 | 20 |
| Innere Verrechnungen | 679 | 9 | 11 |
| Kalkulatorische Kosten | 68 | 14 | 24 |
| Sächlicher Verwaltungs- und Betriebsaufwand zusammen (Hauptgruppe 5/6) | 5 und 6 | 421 | 483 |
| Zuweisungen und Zuschüsse (nicht für Investitionen) | | | |
| Zuschüsse für laufende Zwecke an soziale und ähnliche Einrichtungen | 70 | 34 | 56 |
| Zuweisungen und sonstige Zuschüsse für laufende Zwecke, Schuldendiensthilfen an Bund, LAF, ERP-Sondervermögen an Land | 71, 72 | | |
| | 710, 720 | 0 | 0 |
| | 711, 721 | 1 | 1 |
| an Gemeinden und Gemeindeverbände, Zweckverbände und dgl. | 712, 713, 722, 723 | 191 | 163 |
| an kommunale und sonstige öffentliche Sonderrechnungen | 715, 716, 725, 726 | 0 | 0 |
| an sonstige Bereiche | 714, 717, 718, 724, 727, 728 | 4 | 4 |
| Leistungen der Sozialhilfe und ähnliches | 73-78 | 0 | 0 |
| Zuweisungen und Zuschüsse zusammen (Hauptgruppe 7) | 7 | 229 | 223 |

| Grupp.-Nr. | Haushaltsjahre | | |
|---------------------------------|----------------|--------------|--------------|
| | 2022 | 2023 | 2024 |
| 30 | 413 | 401 | 395 |
| 31 | 23 | 23 | 1.262 |
| 32, 33, 34 | 2.041 | 2.001 | 1 |
| 35 | 1.888 | 550 | 0 |
| 36 | | | |
| 360 | 0 | 0 | 0 |
| 361 | 642 | 206 | 126 |
| 362, 363 | 0 | 0 | 0 |
| 364-368 | 0 | 0 | 0 |
| 37 | | | |
| 370 | 0 | 0 | 0 |
| 371 | 0 | 0 | 0 |
| 372, 373 | 0 | 0 | 0 |
| 374-378 | 0 | 0 | 0 |
| 379 | 0 | 0 | 0 |
| 392 | 0 | 0 | 0 |
| 3 | 5.007 | 3.181 | 1.784 |
| | 7.181 | 5.340 | 3.943 |
| 40-47 | 442 | 442 | 442 |
| 50-66 | 297 | 290 | 290 |
| 670 - 678 | 20 | 20 | 20 |
| 679 | 11 | 11 | 11 |
| 68 | 24 | 24 | 24 |
| 5 und 6 | 353 | 345 | 345 |
| 70 | 13 | 12 | 12 |
| 71, 72 | | | |
| 710, 720 | 0 | 0 | 0 |
| 711, 721 | 1 | 1 | 1 |
| 712, 713, 722, 723 | 178 | 173 | 168 |
| 715, 716, 725, 726 | 0 | 0 | 0 |
| 714,717, 718,724, 727,728 | 4 | 4 | 4 |
| 73-78 | 0 | 0 | 0 |
| 7 | 195 | 189 | 184 |

Finanzplan für die Haushaltsjahre 2020 bis 2024 (in TEUR)

1. Einnahmen und Ausgaben nach Arten

| Einnahme bzw. Ausgabeart | Grupp.-Nr. | Haushaltsjahre | |
|--|-----------------------|----------------|--------------|
| | | 2020 | 2021 |
| Sonstige Finanzausgaben | | | |
| Zinsausgaben | 80 | 8 | 8 |
| Gewerbesteuerumlage | 81 | 31 | 35 |
| Allgemeine Zuweisungen und Umlagen | 82, 83 | 831 | 729 |
| Weitere Finanzausgaben, Deckungsreserve | 84, 85 | 0 | 0 |
| Zuführung zum Vermögenshaushalt | 86 | 203 | 298 |
| Sonstige Finanzausgaben zusammen (Hauptgruppe 8) | 8 | 1.072 | 1.070 |
| Ausgaben des Verwaltungshaushaltes zusammen (Hauptgruppe 4-8) | 4-8 | 2.088 | 2.218 |
| Ausgaben des Vermögenshaushalts | | | |
| Gewährung von Darlehen, Zuweisungen und Zuschüsse für Investitionen | 92, 98 | | |
| an Bund, LAF, ERP-Sondervermögen | 920, 980 | 0 | 0 |
| an Land | 921, 981 | 0 | 0 |
| an Gemeinden und Gemeindeverbände, Zweckverbände und dgl. | 922, 982, 923, 983 | 6 | 2 |
| an sonstige Bereiche | 924-928, 984-988 | 50 | 100 |
| Vermögenserwerb | 93 | | |
| Erwerb an Beteiligungen, Kapitaleinlagen | 930 | 0 | 0 |
| Erwerb von Grundstücken | 932 | 920 | 3.120 |
| Erwerb von beweglichen Sachen des Anlagevermögens | 935 | 95 | 108 |
| Baumaßnahmen | 94, 95, 96 | 481 | 933 |
| Investitionen und Investitionsfördermaßnahmen zusammen | 92-96, 98 | 1.552 | 4.263 |
| Zuführungen zum Verwaltungshaushalt | 90 | 0 | 0 |
| Zuführungen an Rücklagen | 91 | 100 | 23 |
| Tilgung von Krediten, Rückzahlung von inneren Darlehen | 97 | | |
| an Bund, LAF, ERP-Sondervermögen | 970 | 0 | 0 |
| an Land | 971 | 0 | 0 |
| an Gemeinden und Gemeindeverbände, an Zweckverbände und dgl. | 972, 973 | 0 | 0 |
| an sonstigen öffentlichen Bereich und Kreditmarkt | 974 - 978 | 130 | 126 |
| Rückzahlung innerer Darlehen | 979 | 0 | 0 |
| Deckung von Sollfehlbeträgen | 992 | 0 | 0 |
| Übrige Ausgaben des Vermögenshaushalts | 990, 991 | 0 | 0 |
| Sonstige Ausgaben des Vermögenshaushalts zusammen | 90, 91, 97, 99 | 230 | 149 |
| Ausgaben des Vermögenshaushalts zusammen (Hauptgruppe 9) | 9 | 1.782 | 4.412 |
| Summe der Ausgaben (Hauptgruppen 4-9) | 4 - 9 | 3.870 | 6.630 |

| Grupp.-Nr. | Haushaltsjahre | | |
|---------------------------|----------------|--------------|--------------|
| | 2022 | 2023 | 2024 |
| 80 | 1 | 1 | 1 |
| 81 | 31 | 30 | 30 |
| 82, 83 | 740 | 751 | 762 |
| 84, 85 | 0 | 0 | 0 |
| 86 | 413 | 401 | 395 |
| 8 | 1.185 | 1.183 | 1.188 |
| 4-8 | 2.174 | 2.159 | 2.159 |
| 92, 98 | | | |
| 920, 980 | 0 | 0 | 0 |
| 921, 981 | 0 | 0 | 0 |
| 922, 982, 923, 983 | 2 | 2 | 2 |
| 924-928, 984-988 | 100 | 0 | 0 |
| 93 | | | |
| 930 | 0 | 0 | 0 |
| 932 | 0 | 0 | 0 |
| 935 | 0 | 50 | 0 |
| 94, 95, 96 | 3.000 | 1.600 | 1.000 |
| 92-96, 98 | 3.102 | 1.652 | 1.002 |
| 90 | 0 | 0 | 0 |
| 91 | 23 | 1.262 | 656 |
| 97 | | | |
| 970 | 0 | 0 | 0 |
| 971 | 0 | 0 | 0 |
| 972, 973 | 0 | 0 | 0 |
| 974 - 978 | 1.882 | 267 | 126 |
| 979 | 0 | 0 | 0 |
| 992 | 0 | 0 | 0 |
| 990, 991 | 0 | 0 | 0 |
| 90, 91, 97, 99 | 1.905 | 1.529 | 782 |
| 9 | 5.007 | 3.181 | 1.784 |
| 4 - 9 | 7.181 | 5.340 | 3.943 |

Finanzplan für die Haushaltsjahre 2020 bis 2024 (in TEUR)

2. Investitionen und Investitionsförderungsmaßnahmen nach Aufgabenbereichen

| Aufgabenbereiche | Gliederung | Haushaltsjahre | |
|---|----------------------|----------------|--------------|
| | | 2020 | 2021 |
| Allgemeine Verwaltung | 00-08 | 0 | 16 |
| Öffentliche Sicherheit und Ordnung | 10-16 | 1 | 29 |
| Schulen | | | |
| Grund- und Mittelschulen | 21 | 4 | 40 |
| Realschulen | 22 | 0 | 0 |
| Gymnasien, Kollegs (ohne berufliche Gymnasien) | 23 | 0 | 0 |
| Berufsbildende Schulen | 24-26 | 0 | 0 |
| Förderschulen | 27 | 0 | 0 |
| Gesamtschulen, Schulzentren | 28 | 0 | 0 |
| Übriges | 20, 29 | 0 | 0 |
| Einzelplan 2 zusammen | 2 | 4 | 40 |
| Wissenschaft, Forschung, Kulturpflege | | | |
| Wissenschaft, Forschung | 31 | 0 | 0 |
| Volksbildung | 35 | 0 | 0 |
| Übriges | 30, 32-34, 36, 37 | 139 | 200 |
| Einzelplan 3 zusammen | 3 | 139 | 200 |
| Soziale Sicherung | | | |
| Einrichtungen der Sozialhilfe, Kriegsopferfürsorge und Jugendhilfe | 43, 46 | 60 | 63 |
| Übriges | 40, 47 | 0 | 0 |
| Einzelplan 4 zusammen | 4 | 60 | 63 |
| Gesundheit, Sport, Erholung | | | |
| Krankenhäuser | 51 | 0 | 0 |
| Sonstige Einrichtungen des Gesundheitswesens | 50, 54 | 0 | 0 |
| Sport und Badeanstalten | 55, 56, 57 | 0 | 0 |
| Übriges | 58, 59 | 0 | 0 |
| Einzelplan 5 zusammen | 5 | 0 | 0 |
| Bau- und Wohnungswesen, Verkehr | | | |
| Straßen | 63-66 | 155 | 204 |
| Übriges | 60, 61, 62, 67-69 | 70 | 175 |
| Einzelplan 6 zusammen | 6 | 225 | 379 |
| Öffentliche Einrichtungen, Wirtschaftsförderung | | | |
| Abwasserbeseitigung | 70 | 20 | 50 |
| Abfallbeseitigung | 72 | 0 | 0 |
| Übriges | 73-79 | 22 | 22 |
| Einzelplan 7 zusammen | 7 | 42 | 72 |
| Wirtschaftliche Unternehmen, allgemeines Grund- und Sondervermögen | | | |
| Wirtschaftliche Unternehmen | 80-87 | 181 | 364 |
| Allgemeines Grund- und Sondervermögen | 88,89 | 900 | 3.100 |
| Einzelplan 8 zusammen | 8 | 1.081 | 3.464 |
| Insgesamt | 0-8 | 1.552 | 4.263 |

| Gliederung | Haushaltsjahre | | |
|----------------------|----------------|--------------|--------------|
| | 2022 | 2023 | 2024 |
| 00-08 | 0 | 0 | 0 |
| 10-16 | 0 | 0 | 0 |
| 21 | 200 | 200 | 0 |
| 22 | 0 | 0 | 0 |
| 23 | 0 | 0 | 0 |
| 24-26 | 0 | 0 | 0 |
| 27 | 0 | 0 | 0 |
| 28 | 0 | 0 | 0 |
| 20, 29 | 0 | 0 | 0 |
| 2 | 200 | 200 | 0 |
| 31 | 0 | 0 | 0 |
| 35 | 0 | 0 | 0 |
| 30, 32-34, 36, 37 | 0 | 0 | 0 |
| 3 | 0 | 0 | 0 |
| 43, 46 | 600 | 450 | 0 |
| 40, 47 | 0 | 0 | 0 |
| 4 | 600 | 450 | 0 |
| 51 | 0 | 0 | 0 |
| 50, 54 | 0 | 0 | 0 |
| 55, 56, 57 | 0 | 0 | 0 |
| 58, 59 | 0 | 0 | 0 |
| 5 | 0 | 0 | 0 |
| 63-66 | 500 | 0 | 0 |
| 60, 61, 62, 67-69 | 300 | 0 | 0 |
| 6 | 800 | 0 | 0 |
| 70 | 500 | 0 | 0 |
| 72 | 0 | 0 | 0 |
| 73-79 | 502 | 1.002 | 1.002 |
| 7 | 1.002 | 1.002 | 1.002 |
| 80-87 | 500 | 0 | 0 |
| 88,89 | 0 | 0 | 0 |
| 8 | 500 | 0 | 0 |
| 0-8 | 3.102 | 1.652 | 1.002 |

Investitionsprogramm Einnahmen

Investitionsprogramm 2021: Einnahme (in TEUR)

| Bezeichnung des Vorhabens | | bisher bereitg. bis 2019 | 2020 | 2021 | 2022 | 2023 | 2024 | Folge- jahre | Gesamt- einnahme bedarf | Anteil Dritter |
|---------------------------|--|--------------------------------|----------|-----------|------------|----------|----------|-----------------|-------------------------------|-------------------|
| 1 | Öffentliche Sicherheit und Ordnung | | | | | | | | | |
| 13000 | BRANDSCHUTZ | | | | | | | | | |
| 36100 | Zuweisungen und Zuschüsse für Investitionen u. Investitionsförderungsmassnahmen vom Land | 115 | 0 | 9 | 0 | 0 | 0 | 0 | 0 | 0 |
| 36200 | Zuweisungen und Zuschüsse für Investitionen u. Investitionsförd. Massnahmen v. Gemeinden/Gemeindeverb. | 10 | 0 | 2 | 0 | 0 | 0 | 0 | 0 | 0 |
| | Summe Einzelplan | 125 | 0 | 11 | 0 | 0 | 0 | 0 | 0 | 0 |
| 4 | Soziale Sicherung | | | | | | | | | |
| 46400 | TAGESEINRICHTUNGEN FUER KINDER | | | | | | | | | |
| 36100 | Zuweisungen und Zuschüsse für Investitionen und Investitionsförderungsmassnahmen "Vom Land" | 0 | 0 | 0 | 400 | 0 | 0 | 0 | 0 | 0 |
| | Summe Einzelplan | 0 | 0 | 0 | 400 | 0 | 0 | 0 | 0 | 0 |

Investitionsprogramm 2021: Einnahme (in TEUR)

| | Bezeichnung des Vorhabens | bisher bereitg. bis 2019 | 2020 | 2021 | 2022 | 2023 | 2024 | Folge- jahre | Gesamt- einnahme bedarf | Anteil Dritter |
|--------------|---|--------------------------------|------------|------------|--------------|--------------|----------|-----------------|-------------------------------|-------------------|
| 6 | Bau- und Wohnungswesen Verkehr | | | | | | | | | |
| 62000 | WOHNUNGSBAUFOERDERUNG UND WOHNUNGSFUERSORGE | | | | | | | | | |
| 34000 | Einnahmen aus der Veräusserung v. Grundstücken; grundstücksgl. Rechten und Anlagen, Abfindungen für Abtretungen | 262 | 0 | 0 | 0 | 2.000 | 0 | 0 | 0 | 0 |
| 62001 | BAUGEBIET AM ALPENBLICK | | | | | | | | | |
| 34000 | Einnahmen aus der Veräußerung von Grundstücken | 423 | 36 | 0 | 0 | 0 | 0 | 0 | 0 | 0 |
| 62003 | BAUGEBIET "MITTERFELD" | | | | | | | | | |
| 34000 | Einnahmen aus der Veräußerung von Grundstücken | 861 | 0 | 0 | 2.040 | 0 | 0 | 0 | 0 | 0 |
| 62004 | BAUGEBIET "AM WÖRTHBACH" | | | | | | | | | |
| 34000 | Einnahmen aus der Veräußerung von Grundstücken | 319 | 170 | 170 | 0 | 0 | 0 | 0 | 0 | 0 |
| 63000 | GEMEINDESTRASSEN, WEGE, BRUECKEN | | | | | | | | | |
| 35000 | Beiträge und ähnl. Entgelte (Erschliessungsbeitrag nach dem BauGB zum Strassenausbau) | 7 | 6 | 6 | 0 | 140 | 0 | 0 | 0 | 0 |
| 63002 | BAUGEBIET AM WÖRTHBACH | | | | | | | | | |
| 35000 | Beiträge und ähnl. Entgelte (Erschliessungsbeitrag nach dem BauGB zum Strassenausbau) | 32 | 109 | 120 | 30 | 0 | 0 | 0 | 0 | 0 |
| 63007 | Baugebiet MITTERFELD | | | | | | | | | |
| 35000 | Beiträge und ähnl. Entgelte (Erschliessungsbeitrag nach dem BauGB zum Strassenausbau) | 165 | 0 | 0 | 1.410 | 0 | 0 | 0 | 0 | 0 |
| 63016 | Straßenbau GRUB | | | | | | | | | |
| 35000 | Beiträge und ähnliche Entgelte | 45 | 3 | 3 | 0 | 0 | 0 | 0 | 0 | 0 |
| 63019 | BAUGEBIET "AM ALPENBLICK" | | | | | | | | | |
| 35000 | Beiträge und ähnliche Entgelte | 451 | 35 | 0 | 0 | 0 | 0 | 0 | 0 | 0 |
| | Summe Einzelplan | 2.565 | 359 | 299 | 3.480 | 2.140 | 0 | 0 | 0 | 0 |

Investitionsprogramm 2021: Einnahme (in TEUR)

| Bezeichnung des Vorhabens | | bisher bereitg. bis 2019 | 2020 | 2021 | 2022 | 2023 | 2024 | Folge- jahre | Gesamt- einnahme bedarf | Anteil Dritter |
|---------------------------|--|--------------------------------|------------|------------|------------|------------|----------|-----------------|-------------------------------|-------------------|
| 7 | Öffentliche Einrichtungen Wirtschaftsförderungen | | | | | | | | | |
| 70000 | ABWASSERBESEITIGUNG | | | | | | | | | |
| 35000 | Beiträge und ähnl. Entgelte (Beiträge nach Art. 5 KAG zur Abwasserbeseitigungsanlage) | 286 | 35 | 25 | 224 | 200 | 0 | 0 | 0 | 0 |
| 35100 | Erstattung von Kosten für den Grundstücksanschluss (Kosten nach Art. 9 KAG zur Abwasserbeseitigungsanlage) | 56 | 12 | 8 | 92 | 90 | 0 | 0 | 0 | 0 |
| | Summe Einzelplan | 341 | 47 | 33 | 316 | 290 | 0 | 0 | 0 | 0 |
| 8 | Wirtschaftliche Unternehmen Allg. Grund- u. Sondervermögen | | | | | | | | | |
| 81500 | WASSERVERSORGUNG | | | | | | | | | |
| 35000 | Beiträge u. ähnl. Entgelte (Beiträge nach Art.5 KAG zu Wasserversorgungsanlagen) | 290 | 10 | 7 | 87 | 80 | 0 | 0 | 0 | 0 |
| 35100 | Erstattung von Kosten für den Grundstücksanschluss (Kosten nach Art. 9 KAG zur Wasserversorgungseinrichtung) | 22 | 6 | 4 | 45 | 40 | 0 | 0 | 0 | 0 |
| 81501 | WASSERVERSORGUNG ROMATSRIED | | | | | | | | | |
| 35000 | Beiträge u. ähnl. Entgelte (Beiträge nach Art.5 KAG zu Wasserversorgungsanlagen) | 58 | 245 | 80 | 0 | 0 | 0 | 0 | 0 | 0 |
| 36100 | Zuweisungen für Investitionen und Investitionsförderungsmaßnahmen vom Land | 0 | 159 | 160 | 0 | 0 | 0 | 0 | 0 | 0 |
| 81700 | KOMBINIerte VERSORGUNGSUNTERNEHMEN -BREITBAND- | | | | | | | | | |
| 36100 | Zuweisungen für Investitionen und Investitionsförderungsmaßnahmen vom Land | 1.002 | 76 | 217 | 36 | 0 | 0 | 0 | 0 | 0 |
| 88000 | ALLGEMEINES GRUNDVERMOEGEN | | | | | | | | | |
| 34000 | Einnahmen aus der Veräusserung v .Grundstücken, grundstücksgleichen Rechten und Anlagen, Abfindungen für Abtretungen | 98 | 1 | 1 | 1 | 1 | 1 | 1 | 0 | 0 |
| | Summe Einzelplan | 1.470 | 497 | 469 | 169 | 121 | 1 | 1 | 0 | 0 |

Investitionsprogramm 2021: Einnahme (in TEUR)

| Bezeichnung des Vorhabens | | bisher bereitg. bis 2019 | 2020 | 2021 | 2022 | 2023 | 2024 | Folge- jahre | Gesamt- einnahme bedarf | Anteil Dritter |
|---------------------------|---|--------------------------------|------------|--------------|------------|------------|--------------|-----------------|-------------------------------|-------------------|
| 9 | Allgemeine Finanzwirtschaft | | | | | | | | | |
| 90000 | STEUERN, ALLGEMEINE ZUWEISUNGEN UND ALLGEMEINE UMLAGEN | | | | | | | | | |
| 36100 | Zuweisungen und Zuschüsse für Investitionen und Investitionsförderungsmaßnahmen | 1.196 | 126 | 127 | 126 | 126 | 126 | 126 | 0 | 0 |
| 91000 | SONSTIGE ALLGEMEINE FINANZ- WIRTSCHAFT | | | | | | | | | |
| 30000 | Zuführung vom Verwaltungshaushalt | 6.186 | 203 | 298 | 413 | 401 | 395 | 390 | 0 | 0 |
| 31000 | Entnahme aus der Allgemeinen Rücklage | 5.289 | 550 | 1.279 | 23 | 23 | 1.262 | 656 | 0 | 0 |
| 37760 | Einnahme aus Krediten und inneren Darlehen von privaten Unternehmen (Genossenschaftsbank, Raiffeisenbank) | 1.946 | 0 | 1.897 | 0 | 0 | 0 | 0 | 0 | 0 |
| | Summe Einzelplan | 14.617 | 879 | 3.601 | 562 | 550 | 1.783 | 1.172 | 0 | 0 |

Investitionsprogramm 2021: Einnahme (in TEUR)

| Bezeichnung des Vorhabens | | bisher bereitg. bis 2019 | 2020 | 2021 | 2022 | 2023 | 2024 | Folge- jahre | Gesamt- einnahme bedarf | Anteil Dritter |
|---------------------------|---|--------------------------------|--------------|--------------|--------------|--------------|--------------|-----------------|-------------------------------|-------------------|
| Einzelplan | 0 | 0 | 0 | 0 | 0 | 0 | 0 | 0 | 0 | 0 |
| Einzelplan | 1 | 125 | 0 | 11 | 0 | 0 | 0 | 0 | 0 | 0 |
| Einzelplan | 3 | 0 | 0 | 0 | 0 | 0 | 0 | 0 | 0 | 0 |
| Einzelplan | 4 | 0 | 0 | 0 | 400 | 0 | 0 | 0 | 0 | 0 |
| Einzelplan | 5 | 0 | 0 | 0 | 0 | 0 | 0 | 0 | 0 | 0 |
| Einzelplan | 6 | 2.565 | 359 | 299 | 3.480 | 2.140 | 0 | 0 | 0 | 0 |
| Einzelplan | 7 | 341 | 47 | 33 | 316 | 290 | 0 | 0 | 0 | 0 |
| Einzelplan | 8 | 1.470 | 497 | 469 | 169 | 121 | 1 | 1 | 0 | 0 |
| Einzelplan | 9 | 14.617 | 879 | 3.601 | 562 | 550 | 1.783 | 1.172 | 0 | 0 |
| Gesamtsumme | | 19.118 | 1.782 | 4.412 | 4.927 | 3.101 | 1.784 | 1.173 | 0 | 0 |

Investitionsprogramm Ausgaben

Investitionsprogramm 2021: Ausgabe in TEUR

| Bezeichnung des Vorhabens | | bisher bereitg. bis 2019 | 2020 | 2021 | 2022 | 2023 | 2024 | Folge- jahre | Gesamt- ausgabe bedarf | Anteil Dritter |
|---------------------------|--|--------------------------------|----------|-----------|------------|------------|----------|-----------------|------------------------------|-------------------|
| 0 | Allgemeine Verwaltung | | | | | | | | | |
| 06000 | EINRICHTUNGEN FUER DIE GESAMTE VERWALTUNG | | | | | | | | | |
| 93500 | Erwerb von beweglichen Sachen des Anlagevermögens | 11 | 0 | 16 | 0 | 0 | 0 | 0 | 0 | 0 |
| | Summe Einzelplan | 11 | 0 | 16 | 0 | 0 | 0 | 0 | 0 | 0 |
| 1 | Öffentliche Sicherheit und Ordnung | | | | | | | | | |
| 13000 | BRANDSCHUTZ | | | | | | | | | |
| 93500 | Erwerb von beweglichen Sachen des Anlagevermögens, Geräte und Ausrüstungsgegenstände | 392 | 0 | 29 | 0 | 0 | 0 | 0 | 0 | 0 |
| 13001 | BRANDSCHUTZ 001 | | | | | | | | | |
| 93500 | Erwerb von beweglichen Sachen des Anlagevermögens (Fw Bayersried) | 52 | 1 | 0 | 0 | 0 | 0 | 0 | 0 | 0 |
| | Summe Einzelplan | 443 | 1 | 29 | 0 | 0 | 0 | 0 | 0 | 0 |
| 2 | Schulen | | | | | | | | | |
| 21100 | GRUNDSCHULEN | | | | | | | | | |
| 95000 | Tiefbaumassnahmen und andere Baumassnahmen einschl. Nebenkosten | 0 | 0 | 40 | 200 | 200 | 0 | 0 | 0 | 0 |
| 21300 | MITTELSCHULEN | | | | | | | | | |
| 98300 | Zuweisungen und Zuschüsse für Investitionen an Zweckverbände, Schulverbände, (Invest.Umlage) | 38 | 4 | 0 | 0 | 0 | 0 | 0 | 0 | 0 |
| | Summe Einzelplan | 38 | 4 | 40 | 200 | 200 | 0 | 0 | 0 | 0 |

Investitionsprogramm 2021: Ausgabe in TEUR

| Bezeichnung des Vorhabens | | bisher bereitg. bis 2019 | 2020 | 2021 | 2022 | 2023 | 2024 | Folge- jahre | Gesamt- ausgabe bedarf | Anteil Dritter |
|---------------------------|--|--------------------------------|------------|------------|------------|------------|----------|-----------------|------------------------------|-------------------|
| 3 | Wissenschaft, Forschung und Kulturpflege | | | | | | | | | |
| 36500 | DENKMALSCHUTZ UND -PFLEGE | | | | | | | | | |
| 94000 | Hochbaumassnahmen, Erweiterungs-, Neu-, Um- und Ausbauten (einschl. Nebenkosten) | 0 | 115 | 200 | 0 | 0 | 0 | 0 | 0 | 0 |
| 37000 | KIRCHLICHE ANGELEGENHEITEN | | | | | | | | | |
| 93500 | Erwerb von beweglichen Sachen des Anlagevermögens | 27 | 14 | 0 | 0 | 0 | 0 | 0 | 0 | 0 |
| 94000 | Hochbaumassnahmen, Erweiterungs-, Neu-, Um- und Ausbauten (einschl. Nebenkosten) | 52 | 10 | 0 | 0 | 0 | 0 | 0 | 0 | 0 |
| | Summe Einzelplan | 80 | 139 | 200 | 0 | 0 | 0 | 0 | 0 | 0 |
| 4 | Soziale Sicherung | | | | | | | | | |
| 46400 | TAGESEINRICHTUNGEN FUER KINDER | | | | | | | | | |
| 93500 | Erwerb von beweglichen Sachen des Anlagevermögens | 13 | 0 | 3 | 0 | 50 | 0 | 0 | 0 | 0 |
| 94000 | Hochbaumassnahmen, Erweiterungs-, Neu-, Um- und Ausbauten einschl. Nebenkosten | 1 | 60 | 60 | 600 | 400 | 0 | 0 | 0 | 0 |
| | Summe Einzelplan | 14 | 60 | 63 | 600 | 450 | 0 | 0 | 0 | 0 |

Investitionsprogramm 2021: Ausgabe in TEUR

| Bezeichnung des Vorhabens | | bisher bereitg. bis 2019 | 2020 | 2021 | 2022 | 2023 | 2024 | Folge- jahre | Gesamt- ausgabe bedarf | Anteil Dritter |
|---------------------------|---|--------------------------------|------------|------------|------------|----------|----------|-----------------|------------------------------|-------------------|
| 6 | Bau- und Wohnungswesen Verkehr | | | | | | | | | |
| 60000 | BAUVERWALTUNG | | | | | | | | | |
| 98600 | Zuschüsse für Investitionen und Investitionsförd. Maßnahmen an Planungsbüro (Erstellung Bebauungspläne) | 9 | 50 | 100 | 100 | 0 | 0 | 0 | 0 | 0 |
| 63000 | GEMEINDESTRASSEN, WEGE, BRUECKEN | | | | | | | | | |
| 93500 | Erwerb von beweglichen Sachen des Anlagevermögens (Geräte, Maschinen, Fahrzeuge) | 231 | 80 | 60 | 0 | 0 | 0 | 0 | 0 | 0 |
| 63001 | Ortsstrasse Reichartsried | | | | | | | | | |
| 93200 | Erwerb von Grundstücken, grundstücksgleichen Rechten und Anlagen | 10 | 15 | 15 | 0 | 0 | 0 | 0 | 0 | 0 |
| 63002 | BAUGEBIET AM WÖRTHBACH | | | | | | | | | |
| 95000 | Tiefbaumassnahmen und andere Baumassnahmen einschl. Nebenkosten | 108 | 25 | 0 | 0 | 0 | 0 | 0 | 0 | 0 |
| 63007 | Baugebiet MITTERFELD | | | | | | | | | |
| 95000 | Tiefbaumassnahmen und andere Baumassnahmen einschl. Nebenkosten | 475 | 0 | 100 | 500 | 0 | 0 | 0 | 0 | 0 |
| 63010 | Baugebiet AM OELBERG | | | | | | | | | |
| 95000 | Tiefbaumassnahmen und andere Baumassnahmen einschl. Nebenkosten | 45 | 5 | 5 | 0 | 0 | 0 | 0 | 0 | 0 |
| 63019 | BAUGEBIET "AM ALPENBLICK" | | | | | | | | | |
| 95000 | Tiefbaumassnahmen und andere Baumassnahmen einschl. Nebenkosten | 348 | 30 | 24 | 0 | 0 | 0 | 0 | 0 | 0 |
| 67000 | STRASSENBELEUCHTUNG | | | | | | | | | |
| 96000 | Betriebsanlagen und sonstige technische Anlagen einschl. Nebenkosten | 45 | 15 | 10 | 0 | 0 | 0 | 0 | 0 | 0 |
| 69000 | WASSERLAEUFE WASSERBAU | | | | | | | | | |
| 93200 | Erwerb von Grundstücken einschl. Nebenkosten und grundstücksgleichen Rechten | 79 | 5 | 5 | 0 | 0 | 0 | 0 | 0 | 0 |
| | Summe Einzelplan | 1.350 | 225 | 319 | 600 | 0 | 0 | 0 | 0 | 0 |

Investitionsprogramm 2021: Ausgabe in TEUR

| Bezeichnung des Vorhabens | | bisher bereitg. bis 2019 | 2020 | 2021 | 2022 | 2023 | 2024 | Folge- jahre | Gesamt- ausgabe bedarf | Anteil Dritter |
|---------------------------|--|--------------------------------|-----------|-----------|--------------|--------------|--------------|-----------------|------------------------------|-------------------|
| 7 | Öffentliche Einrichtungen Wirtschaftsförderungen | | | | | | | | | |
| 70001 | ABWASSERBESEITIGUNG 001 | | | | | | | | | |
| 95000 | Tiefbaumassnahmen und andere Baumassnahmen einschl. Nebenkosten (Baugebiete) | 274 | 0 | 50 | 500 | 0 | 0 | 0 | 0 | 0 |
| 70002 | ABWASSERBESEITIGUNG 002 | | | | | | | | | |
| 95000 | Tiefbaumassnahmen und andere Baumassnahmen einschl. Nebenkosten | 14 | 20 | 0 | 0 | 0 | 0 | 0 | 0 | 0 |
| 76400 | DORFGEMEINSCHAFTSHAEUSER,MEHR- ZWECKHAEUSER, STADTHALLEN | | | | | | | | | |
| 94000 | Hochbaumassnahmen, Erweiterungs-, Neu-, Um-, und Ausbaumassnahmen einschl. Nebenkosten | 45 | 20 | 20 | 500 | 1.000 | 1.000 | 0 | 0 | 0 |
| 78001 | FELD- UND WALDWEGEAUSBAU | | | | | | | | | |
| 98200 | Zuweisungen u. Zuschüsse f. Investitionen von Gemeinden u. Gemeindeverbänden (f. gemeinsame Baumassnahmen) | 16 | 2 | 2 | 2 | 2 | 2 | 2 | 0 | 0 |
| Summe Einzelplan | | 349 | 42 | 72 | 1.002 | 1.002 | 1.002 | 2 | 0 | 0 |

Investitionsprogramm 2021: Ausgabe in TEUR

| Bezeichnung des Vorhabens | | bisher bereitg. bis 2019 | 2020 | 2021 | 2022 | 2023 | 2024 | Folge- jahre | Gesamt- ausgabe bedarf | Anteil Dritter |
|---------------------------|--|--------------------------------|--------------|--------------|--------------|--------------|------------|-----------------|------------------------------|-------------------|
| 8 | Wirtschaftliche Unternehmen Allg. Grund- u. Sondervermögen | | | | | | | | | |
| 81500 | WASSERVERSORGUNG | | | | | | | | | |
| 95000 | Tiefbaumassnahmen und andere Baumassnahmen einschliesslich Nebenkosten | 147 | 0 | 50 | 500 | 0 | 0 | 0 | 0 | 0 |
| 81700 | KOMBINIERTER VERSORGUNGSUNTERNEHMEN -BREITBAND- | | | | | | | | | |
| 95000 | Tiefbaumaßnahmen u. andere Baumaßnahmen einschl. Nebenkosten - Breitbandversorgung DSL - | 1.336 | 181 | 314 | 0 | 0 | 0 | 0 | 0 | 0 |
| 88000 | ALLGEMEINES GRUNDVERMOEGEN | | | | | | | | | |
| 93200 | Erwerb von Grundstücken, grundstücksgleichen Rechten und Anlagen | 3 | 0 | 700 | 0 | 0 | 0 | 0 | 0 | 0 |
| 88100 | ALLGEMEINES GRUNDVERMOEGEN | | | | | | | | | |
| 93200 | Erwerb von unbebauten Grundstücken, grundstücksgleichen Rechten und Anlagen | 328 | 900 | 2.400 | 0 | 0 | 0 | 0 | 0 | 0 |
| | Summe Einzelplan | 1.814 | 1.081 | 3.464 | 500 | 0 | 0 | 0 | 0 | 0 |
| 9 | Allgemeine Finanzwirtschaft | | | | | | | | | |
| 91000 | SONSTIGE ALLGEMEINE FINANZ- WIRTSCHAFT | | | | | | | | | |
| 91000 | Zuführung an allgemeine Rücklage | 5.596 | 100 | 23 | 23 | 1.262 | 656 | 1.075 | 0 | 0 |
| 97760 | Ordentliche Tilgung von Krediten an private Unternehmen/ Kreditanstalten (Genossenschaftsbank, Raiffeisenbank) bei sonstigen Maßnahmen | 1.244 | 130 | 126 | 126 | 126 | 126 | 96 | 0 | 0 |
| 97770 | Ausserordentliche Tilgung und Umschuldung von Krediten an private Unternehmen/ Kreditanstalten (Raiffeisenbank, Genossenschaftsbank) bei sonstigen Maßnahmen | 0 | 0 | 0 | 1.756 | 141 | 0 | 0 | 0 | 0 |
| | Summe Einzelplan | 6.841 | 230 | 149 | 1.905 | 1.529 | 782 | 1.171 | 0 | 0 |

Investitionsprogramm 2021: Ausgabe in TEUR

| Bezeichnung des Vorhabens | | bisher bereitg. bis 2019 | 2020 | 2021 | 2022 | 2023 | 2024 | Folge- jahre | Gesamt- ausgabe bedarf | Anteil Dritter |
|---------------------------|---|--------------------------------|--------------|--------------|--------------|--------------|--------------|-----------------|------------------------------|-------------------|
| Einzelplan | 0 | 11 | 0 | 16 | 0 | 0 | 0 | 0 | 0 | 0 |
| Einzelplan | 1 | 443 | 1 | 29 | 0 | 0 | 0 | 0 | 0 | 0 |
| Einzelplan | 2 | 38 | 4 | 40 | 200 | 200 | 0 | 0 | 0 | 0 |
| Einzelplan | 3 | 80 | 139 | 200 | 0 | 0 | 0 | 0 | 0 | 0 |
| Einzelplan | 4 | 14 | 60 | 63 | 600 | 450 | 0 | 0 | 0 | 0 |
| Einzelplan | 5 | 0 | 0 | 0 | 0 | 0 | 0 | 0 | 0 | 0 |
| Einzelplan | 6 | 1.350 | 225 | 319 | 600 | 0 | 0 | 0 | 0 | 0 |
| Einzelplan | 7 | 349 | 42 | 72 | 1.002 | 1.002 | 1.002 | 2 | 0 | 0 |
| Einzelplan | 8 | 1.814 | 1.081 | 3.464 | 500 | 0 | 0 | 0 | 0 | 0 |
| Einzelplan | 9 | 6.841 | 230 | 149 | 1.905 | 1.529 | 782 | 1.171 | 0 | 0 |
| Gesamtsumme | | 10.940 | 1.782 | 4.352 | 4.807 | 3.181 | 1.784 | 1.173 | 0 | 0 |

Anlagen

Stellenplan

(Art. 44, Art. 64 Abs. 2, Art. 68 Abs. 2 Nr. 4 und Abs. 3 Nr. 2, Art. 69 Abs. 3 GO, § 2 Abs. 1 Nr. 4, § 6 Abs. 1 bis 5 KommHV und VV KommHV zu § 6)

Der Stellenplan für die Beamten und die Beschäftigten der Gemeinde Eggenthal ist Teil des Haushaltsplans

- I. Stellenplan Beamte und Beschäftigte
- II. Ergänzende nachrichtliche Angaben
Aufteilung der Stellen nach der Gliederung des Haushaltsplanes
- III. Übersicht über die Bediensteten in der Probe- oder Ausbildungszeit

I. Stellenplan Gemeinde Eggenthal¹⁾

1. Beamte

| Wahlbeamte und sonstige Beamte (Amtsbezeichnungen ²⁾) | Besoldungsgruppe | Zahl der Stellen 2021 ⁵⁾ | | Zahl der Stellen 2020 ⁶⁾ | Zahl der tatsächlich besetzten Stellen am 30. Juni 2020 ⁶⁾ | Erläuterungen | | |
|---|--------------------|-------------------------------------|------------------------------|-------------------------------------|---|---------------|---|--|
| | | insgesamt | darunter | | | | | |
| | | | mit Amtszulage ³⁾ | | | | bei Stellenobergrenzen nicht berücksichtigt ⁴⁾ | |
| 1 | 2 | 3 | 4 | 5 | 6 | 7 | 8 | |
| Wahlbeamte | A.../B... | 1 | - | - | 1 | 1 | | |
| sonstige Beamte | B | | | | | | | |
| | A 16 | | | | | | | |
| | A 15 | | | | | | | |
| | A 14 | | | | | | | |
| | A 13 ⁹⁾ | | | | | | | |
| | A 13 ⁹⁾ | | | | | | | |
| | A 12 | | | | | | | |
| | A 11 | | | | | | | |
| | A 10 | | | | | | | |
| | A 9 ⁹⁾ | | | | | | | |
| | A 9 ⁹⁾ | | | | | | | |
| | A 8 | | | | | | | |
| | A 7 | | | | | | | |
| | A 6 ⁹⁾ | | | | | | | |
| Insgesamt | | 1 | - | - | 1 | 1 | | |

2. Beschäftigte, soweit nicht Sozial- oder Erziehungsdienst

| Entgeltgruppe/ Sondervergütung | Zahl der Stellen 2021 ⁵⁾ | Zahl der Stellen 2020 ⁶⁾ | Zahl der tatsächlich besetzten Stellen am 30. Juni 2020 ⁶⁾ | Erläuterungen |
|-----------------------------------|--|--|---|---------------|
| 1 | 2 | 3 | 4 | 5 |
| 15 | 1,7 | | | |
| 14 | | | | |
| 13 | | | | |
| 12 | | | | |
| 11 | | | | |
| 10 | | | | |
| 9 | | | | |
| 8 | | | | |
| 7 | | | | |
| 6 | | | | |
| 5 ⁸⁾ | 1,7 | 1,7 | 1,7 | |
| 4 | | | | |
| 3 | | | | |
| 2 | | | | |
| 1 | | | | |
| <u>Insgesamt</u> | 1,7 | 1,7 | 1,7 | |

3. Beschäftigte im Sozial- oder Erziehungsdienst

| Entgeltgruppe/ Sondervergütung | Zahl der Stellen 2021 ⁵⁾ | Zahl der Stellen 2020 ⁶⁾ | Zahl der tatsächlich besetzten Stellen am 30. Juni 2020 ⁶⁾ | Erläuterungen |
|-----------------------------------|--|--|---|---------------|
| 1 | 2 | 3 | 4 | 5 |
| S 18 | | | | |
| S 17 | | | | |
| S 16 | | | | |
| S 15 | | | | |
| S 14 | | | | |
| S 13 | 0,9 | 0,0 | 0,0 | |
| S 12 | | | | |
| S 11 | | | | |
| S 10 | | | | |
| S 9 | 0,7 | 0,9 | 0,9 | |
| S 8a | 0,5 | 0,9 | 0,9 | |
| S 7 | | | | |
| S 6 | - | - | - | |
| S 5 | | | | |
| S 4 | | | | |
| S 3 | 1,3 | 1,3 | 1,3 | |
| Insgesamt | 3,4 | 3,1 | 3,1 | |

II. Ergänzende nachrichtliche Angaben

Teilhaushalte (Doppik)/Abschnitte bzw. Unterabschnitte (Kameralistik)

| Teilhaushalt (Doppik)/ Abschnitt bzw. Unterabschnitt (Kameralistik) | Hauptproduktbereich Produktbereich Produkt Produktgruppe ¹⁾ | Beamte ⁷⁾ | | | | | Erläuterungen |
|---|---|---|---|------------|------------|------------|---------------|
| | | Wahl- beamte | Einteilung der Kopfspalte nach den Besoldungsgruppen | | | | |
| 1 | 2 | 3 | 4 | 5 | 6 | 7 | 8 |
| 00 | Gemeindeorgane | 1 | | | | | |
| Insgesamt | - | 1 | - | - | - | - | |
| | | Arbeitnehmer | | | | | Erläuterungen |
| | | Einteilung der Kopfspalte nach den Entgeltgruppen | | | | | |
| | | 3 | 5 | 8a | 9 | 10 | |
| - | - | | | | | | |
| 02 | Hauptverwaltung | - | 0,5 | - | - | - | |
| 464 | Kindertageseinricht. | 1,3 | - | 0,5 | 0,7 | 0,9 | |
| 63 | Gemeindestrassen | - | 0,7 | - | - | - | |
| 70 | Entwässerungseinr. | - | 0,3 | - | - | - | |
| 815 | Wasserversorgung | - | 0,2 | - | - | - | |
| Insgesamt | - | 1,3 | 1,7 | 0,5 | 0,7 | 0,9 | |

III. Übersicht über die Bediensteten in Ausbildung

| Bezeichnung | Art der Vergütung | vorgesehen für 2021 ⁵⁾ | beschäftigt 30. Juni 2020 ⁶⁾ | Erläuterungen |
|------------------|----------------------|-----------------------------------|---|---------------|
| 1 | 2 | 3 | 4 | 5 |
| Anwärter | Anwärterbezüge | - | - | |
| Auszubildende | Ausbildungsvergütung | - | - | |
| | | | | |
| | | | | |
| | | | | |
| Insgesamt | - | - | - | |

- 1) Die Stellen bei Unternehmen, auf die die Vorschriften der EBV über Wirtschaftsführung und Rechnungswesen angewendet werden, die Stellen bei Krankenhäusern und Pflegeeinrichtungen mit kaufmännischem Rechnungswesen und die Stellen, die nach § 44k SGB II der **gemeinsamen Einrichtung** zur Bewirtschaftung zugewiesen sind, sind jeweils in besonderen Abschnitten auszuweisen.
- 2) Die Angabe der Amtsbezeichnungen wird freigestellt.
- 3) Zahl der Stellen, die mit einer Amtszulage nach Anlage 4 zum BayBesG ausgestattet sind.
- 4) Zahl der Stellen, die nach Art. 26 Abs. 2 oder 3 BayBesG bei der Stellenobergrenzenberechnung unberücksichtigt bleiben..
- 5) Einzusetzen ist das Haushaltsjahr.
- 6) Einzusetzen ist das Vorjahr.
- 7) In den Laufbahnspalten sind die entsprechenden Besoldungsgruppen nach Bedarf anzugeben.
- 8) Arbeitnehmerstellen der Entgeltgruppen 1 bis 5 können in einer Summe ausgewiesen werden.
- 9) Da es für die Stellenbewirtschaftung hilfreich sein kann, in den BesGr A 6, A 9 und A 13 zwischen Einstiegsämtern und Beförderungsämtern zu unterscheiden, können diese getrennt ausgewiesen werden.
- 10) Teil II Nr. 1 ist bei Haushaltsführung nach den Grundsätzen der doppelten kommunalen Buchführung nach Teilhaushalten, bei Haushaltsführung nach den Grundsätzen der Kameralistik nach Abschnitten und Unterabschnitten zu gliedern.

Übersicht

über die aus Verpflichtungsermächtigungen voraussichtlich fällig werdenden Ausgaben
(§ 2 Abs. 2 Nr. 2 KommHV)

| Verpflichtungsermächtigungen im Haushaltsplan des Jahres: ¹⁾ | Voraussichtlich fällige Ausgaben ²⁾ ³⁾ | | | | |
|---|--|-----------------------------------|-----------------------------------|-----------------------------------|-----------------------------------|
| | Haus- haltsjahr 2022 EUR | Haus- haltsjahr 2023 EUR | Haus- haltsjahr 2024 EUR | Haus- haltsjahr 2025 EUR | Haus- haltsjahr 2026 EUR |
| 1 | 2 | 3 | 4 | 5 | 6 |
| Haushaltsjahr 2021 | | | | | |
| Haushaltsjahr 2020 | | | | | |
| Haushaltsjahr 2019 | | | | | |
| Haushaltsjahr 2018 | | | | | |
| Summe | - | - | - | - | - |
| Nachrichtlich im Finanzplan vorgesehene Kreditaufnahmen | - | - | - | - | - |

Bemerkungen:

¹⁾ In Spalte 1 sind das Haushaltsjahr und alle früheren Jahre aufzuführen, in denen Verpflichtungsermächtigungen veranschlagt waren, aus deren Inanspruchnahme noch Ausgaben fällig werden.

²⁾ In Spalte 2 sind das dem Haushaltsjahr folgende Jahr, in Spalten 3 bis 6 die sich anschließenden Jahre einzusetzen.

³⁾ Werden Ausgaben aus Verpflichtungsermächtigungen in Jahren fällig, auf die sich der Finanzplan noch nicht erstreckt, so sind weitere Kopfspalten in die Übersicht aufzunehmen und die voraussichtlichen Kreditaufnahmen in diesen Jahren aus der besonderen Darstellung nach § 2 Abs. 2 Nr. 2 KommHV zweiter Halbsatz zu übernehmen.

Übersicht

über den voraussichtlichen Stand der Rücklagen (§ 2 Abs. 2 Nr. 3 KommHV)

| Art | Stand zu Beginn des Vorjahres EUR | voraussichtlicher Stand zu Beginn des HH-Jahres EUR | im Haushaltsjahr vorgesehene | |
|--|---|--|---------------------------------|------------------|
| | | | Zuführungen EUR | Entnahmen EUR |
| 1 | 2 | 3 | 4 | 5 |
| 1. Allgemeine Rücklagen (§ 20 Abs. 2 und 3 KommHV) darin enthalten | | | | |
| 1.1 Betriebsmittel der Kasse (Berechnung des Mindestbetrages der Allg. Rücklage nach § 20 Abs. 2 KommHV s.u. unter "Nachrichtlich") | 13.222 | 13.222 | 23.000 | 13.222 |
| 1.2 Mittel zur Tilgung von Krediten, die mit dem Gesamtbetrag fällig werden (§ 20 Abs. 3 Nr. 1 KommHV) | | | | |
| 1.3 Mittel für eine etwaige Inanspruch- nahme aus Bürgschaften usw. (§ 20 Abs. 3 Nr. 2 KommHV) | | | | |
| 1.4 Mittel z. Deckung d. Ausgabebedarfs Vermögenshaushalt künftiger Jahre und nach dem Investitionsprogramm (§ 20 Abs. 3 Satz 1 und Nr. 3 KommHV) | 550.000 | 1.279.000 | 0 | 1.279.000 |
| Summe 1 : | 563.222 | 1.292.222 | 23.000 | 1.292.222 |
| 2. Sonderrücklagen (§ 20 Abs. 4 KommHV) | | | | |
| 2.1 Genossenschaftsanteil Wohnb.Gen. | 0 | 0 | 0 | 0 |
| 2.2 Genossenschaftsanteil Raiffbk..... | 150 | 150 | 0 | 0 |
| 2.3 | | | | |
| 2.4 | | | | |
| Summe 2 : | 150 | 150 | 0 | 0 |

Nachrichtlich ¹⁾

Berechnung des Mindestbetrages der Allgemeinen Rücklage (§ 20 Abs. 2 KommHV)
aus den Ausgaben des Verwaltungshaushaltes der letzten drei Haushaltsjahre nach Haushaltsansätzen

| | | | |
|--------------------|-------------|---|-----------------|
| Haushaltsjahr 2020 | 2.088.000 € | Durchschnitt der letzten drei Haushaltsjahre | 2.244.667 € |
| Haushaltsjahr 2019 | 2.232.000 € | | |
| Haushaltsjahr 2018 | 2.414.000 € | | |
| Summe (Jahr 1 - 3) | 6.734.000 € | hiervon eins vom Hundert (1%) | 22.447 € |
| | | = Mindestbetrag der Allgemeinen Rücklage | |

¹⁾ Berechnung auf Grund der Haushaltsansätze in den drei dem Haushaltsjahr vorangegangenen Jahren.

Übersicht

über den voraussichtlichen Stand der Schulden (§ 2 Abs. 2 Nr. 3 KommHV)
in 1.000 Euro

Gebietskörperschaft

| Art | Stand zu Beginn des Vorjahres | Stand zu Beginn des Haushaltsjahres | | | | Zugang | Voraus-sichtlicher Abgang | Stand nach Ablauf des Haushalts-jahres |
|--|-------------------------------|-------------------------------------|---|-------------------|---|---------------------------|---------------------------|--|
| | | mit Restlaufzeit von | | | Gesamt-betrag | | | |
| 1 | 2 | bis zu 1 Jahr | 1 bis 5 Jahren | mehr als 5 Jahren | | 3d | 4 | 5 |
| | | 3a | 3b | 3c | 3d | 4 | 5 | 6 |
| 1. Schulden aus Krediten von / vom | | | | | | | | |
| 1.1 Bund, LAF, ERP-Sondervermögen | | | | | | | | |
| 1.2 Land (Freistaat Bayern) | | | | | | | | |
| 1.3 Gemeinden / Gemeindeverbänden | | | | | | | | |
| 1.4 Zweckverbänden und dgl. | | | | | | | | |
| 1.5 sonstigen öffentlichen Bereich . . | | | | | | | | |
| 1.6 Kreditmarkt (Bereiche 5 bis 8, s. Nr. 1.1 AllgZV-KommGrPI) | 826 | | | 696 | 696 | 1.897 | 126 | 2.467 |
| Summe 1 : | 826 | 0 | 0 | 696 | 696 | 1.897 | 126 | 2.467 |
| davon entfallen auf Massnahmen, die überwiegend aus Entgelten Dritter finanziert werden (Anlage 4 zu § 5 KommHV-Kameralistik -AllgZVKommGrPI- Nr. 3.3) | 0 | | 0 | | 0 | | 0 | 0 |
| 2. Innere Darlehen aus Sonderrücklagen | | | | | | | | |
| 3. Äußere Kassenkredite | | | | | | - | - | - |
| Art | Zahlungen im Vorjahr | | Voraussichtliche Zahlungen im Haushaltsjahr | | Stand der Verpflichtungen zu Beginn des Haushaltsjahres | Voraus-sichtlicher Zugang | Voraus-sichtlicher Abgang | Stand der Ver-pflich-tungen nach Ablauf des Haushalts-jahres |
| | Gesamt-betrag | Investiver Anteil | Gesamt-betrag | Investiver Anteil | | | | |
| 1 | 2a | 2b | 3a | 3b | 4 | 5 | 6 | 7 |
| 4. Kreditähnliche Verpflichtungen Sicherheiten, sonstige Haftungs- verhältnisse | | | | | | | | |
| 4.1 Belastungen aus Rechtsgeschäf- ten, die Kreditaufnahmen wirt- schaftlich gleichkommen (Art. 72 Abs. 1 GO) | | | | | | | | |

Vermögenshaushalt 2021 mit Investitionsprogramm

Einnahmen:

| | | | 2021 | | 2022 | 2023 | 2024 | 2025 | |
|--------|-----|-----|--|----------------|----------------|----------------|----------------|----------------|----------------|
| | | | Maßnahme | Summe | | | | | |
| 13 | | | Brandschutz | | 11.000,00 € | | | | |
| | 000 | 361 | Zuschuss Tragkraftspritzen FFW Romatsried Holzstett | 11.000,00 € | | | | | |
| 211 | | | Grundschule | | 0,00 € | | | | |
| | 000 | 361 | Staatlicher Zuschuss Neubau Schule | 0,00 € | 80.000,00 € | 80.000,00 € | | | |
| 46 | | | Tageseinrichtungen für Kinder | | 0,00 € | | | | |
| | 400 | 361 | Staatliche Zuschuss Neubau Kindergarten | 0,00 € | 400.000,00 € | | | | |
| 62 | | | Wohnungsbauförderung | | 170.000,00 € | | | | |
| | 003 | 340 | Veräußerung von Baugrundstücken, BG Mitterfeld | 0,00 € | 2.040.000,00 € | | | | |
| | 004 | 340 | Veräußerung von Baugrundstücken, BG Am Wörthbach | 170.000,00 € | | | | | |
| | 000 | 340 | Veräußerung von Baugrundstücken | | | 2.000.000,00 € | | | |
| 63 | | | Gemeindestraßen, Wege, Brücken | | 129.000,00 € | | | | |
| | 000 | 350 | Kostenbeteiligung Erstellung Pläne BG` e | 6.000,00 € | | | | | |
| | 002 | 350 | Erschließungsbeiträge BG "Am Wörthbach" | 120.000,00 € | 30.000,00 € | | | | |
| | 007 | 350 | Erschließungsbeiträge BG Mitterfeld | 0,00 € | 1.410.000,00 € | | | | |
| | 016 | 350 | Beiträge u. ähnliche Entgelte | 3.000,00 € | | | | | |
| | 000 | 350 | Beiträge u. ähnliche Entgelte | | | 140.000,00 € | | | |
| 70 | | | Abwasserbeseitigung | | 33.000,00 € | | | | |
| | 000 | 350 | Beiträge u. ähnliche Entgelte | 25.000,00 € | | 200.000,00 € | | | |
| | | | Beiträge u. ähnliche Entgelte BG Mitterfeld | | 224.000,00 € | | | | |
| | 000 | 351 | Erstattung Grundstücksanschluss | 8.000,00 € | 2.000,00 € | 90.000,00 € | | | |
| | | | Erstattung Grundstücksanschluss Mitterfeld | | 90.000,00 € | | | | |
| 81 | | | Wasserversorgung | | 250.500,00 € | | | | |
| | 500 | 350 | Herstellungsbeiträge | 6.500,00 € | 87.000,00 € | 80.000,00 € | | | |
| | | 351 | Hausanschlüsse | 4.000,00 € | 45.000,00 € | 40.000,00 € | | | |
| | 501 | | Romatsried (Verbundleitung) | | | | | | |
| | | 350 | Beiträge | 80.000,00 € | | | | | |
| | | 361 | Staatliche Zuweisung | 160.000,00 € | | | | | |
| 81 | | | Komb. Versorgungsunternehmen - Breitband | | 217.000,00 € | | | | |
| | 700 | 361 | Staatliche Zuweisung | 217.000,00 € | 0,00 € | | | | |
| | 700 | 361 | Digitales Rathaus | | 36.000,00 € | | | | |
| 88 | | | Allgemeines Grundvermögen | | 1.000,00 € | | | | |
| | 000 | 340 | Einnahmen aus Grundstücksverkäufen | 1.000,00 € | 1.000,00 € | 1.000,00 € | 1.000,00 € | 1.000,00 € | |
| 90 | | | Allgemeine Zuweisungen, Allgemeine Umlagen | | 126.500,00 € | | | | |
| | 000 | 361 | Pauschale Investitionszuweisung vom Staat | 126.500,00 € | 126.000,00 € | 126.000,00 € | 126.000,00 € | 126.000,00 € | |
| 91 | | | Sonstig Allgemeine Finanzwirtschaft | | 3.474.000,00 € | | | | |
| | 000 | 300 | Zuführung vom Verwaltungshaushalt | 298.000,00 € | 413.000,00 € | 401.000,00 € | 395.000,00 € | 390.000,00 € | |
| | 000 | 310 | Entnahme aus der Rücklage (Sollüberschuss 2020_10.02.2021) | 1.279.000,00 € | 23.000,00 € | 23.000,00 € | 1.262.000,00 € | 656.000,00 € | |
| | 000 | 377 | Einnahmen aus Krediten | 1.897.000,00 € | | | | | |
| Summe: | | | | 4.412.000,00 € | 4.412.000,00 € | 5.007.000,00 € | 3.181.000,00 € | 1.784.000,00 € | 1.173.000,00 € |